

# 町議会に対する町民の意識調査の結果を報告します

長与町議会では、平成23年9月議会において「長与町議会改革等調査特別委員会」を設置し、議会基本条例や議員定数などの諸問題について、町民の皆さまの負託に応える議会をめざして協議検討を重ねてまいりました。

このなかで、2月に5人の方から参考人意見聴取を実施し、さらに3月には「町議会に対する町民の意識調査」を実施いたしました。議会の傍聴、議員の活動、議会広報、議員定数など14項目にわたる設問にお答えいただきました。今回、調査結果を取りまとめましたので報告いたします。

この調査で寄せられた町民の皆さまの声を真摯に受け止め、参考にしながら議会改革の議論を深めたいと考えています。

長与町議会改革等調査特別委員会

## 町議会に対する町民意識調査について

○調査方法  
調査対象 満20歳以上の町民  
対象者数 2,000人  
抽出方法 無作為抽出

(回収状況)  
発送数 2,000人  
回収数 875人  
回収率 43.75%

| 性別  |     | 年齢  |     |
|-----|-----|-----|-----|
| 男性  | 41% | 20代 | 8%  |
| 女性  | 58% | 30代 | 13% |
| 無回答 | 1%  | 40代 | 15% |
|     |     | 50代 | 17% |
|     |     | 60代 | 24% |
|     |     | 70代 | 23% |
|     |     | 無回答 | 0%  |

## その他の集計結果

### ◎議会だよりを読まない理由

|       |     |
|-------|-----|
| 知らない  | 41% |
| つまらない | 18% |
| その他   | 22% |
| 無回答   | 18% |

### ◎町議会選挙に行きますか

|         |     |
|---------|-----|
| 毎回行く    | 74% |
| 気が向けば行く | 11% |
| 行かない    | 14% |
| 無回答     | 1%  |

### ◎町議会に町民の声が反映されていると思いますか

|             |     |
|-------------|-----|
| 反映されている     | 1%  |
| ある程度反映されている | 24% |
| あまり反映されていない | 27% |
| 反映されていない    | 7%  |
| わからない       | 40% |
| 無回答         | 1%  |

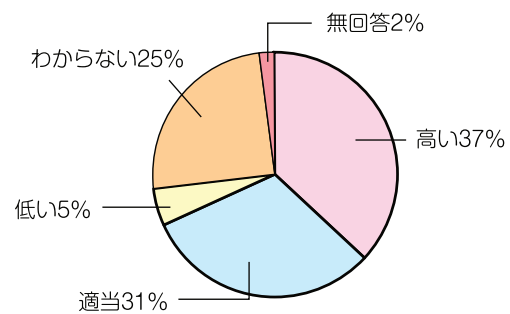


長与川

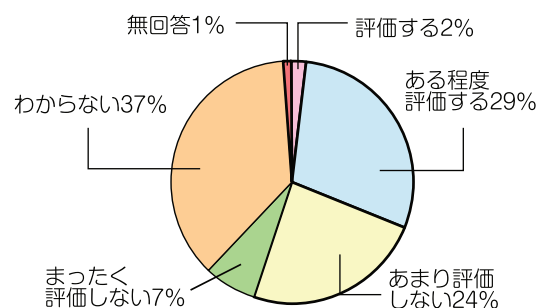
### ● 調査結果に関するお問い合わせ先

長与町議会事務局 TEL 095-883-1111 (内線412)

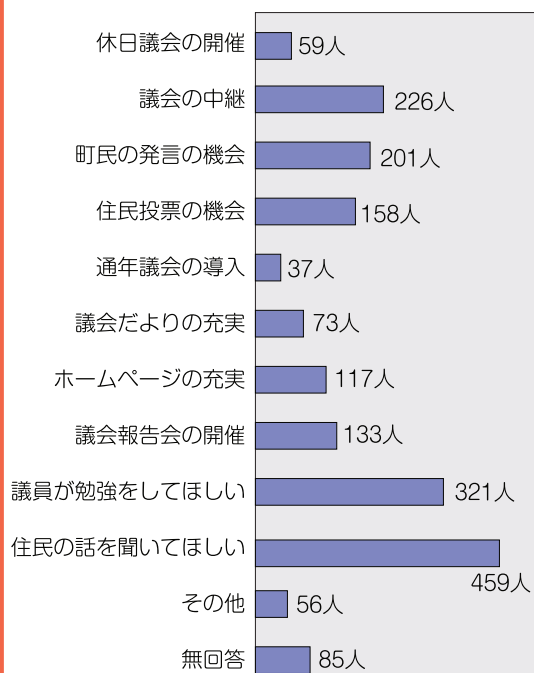
### ⑦ 町議会議員の報酬額についてどう感じますか。



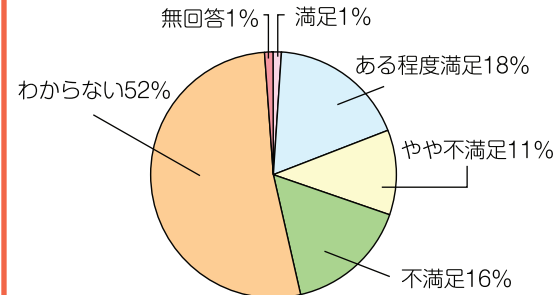
### ⑧ 今の町議会を評価しますか。



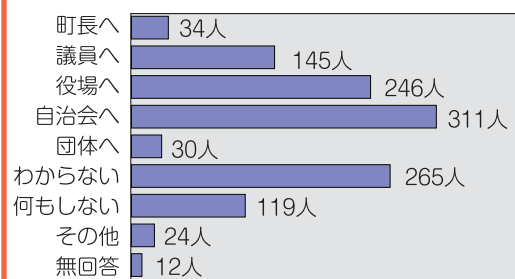
### ⑨ 町議会の改革には何が必要と思いますか。(複数回答)



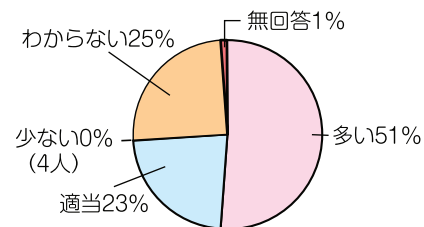
### ④ 町議会議員の活動に満足していますか。



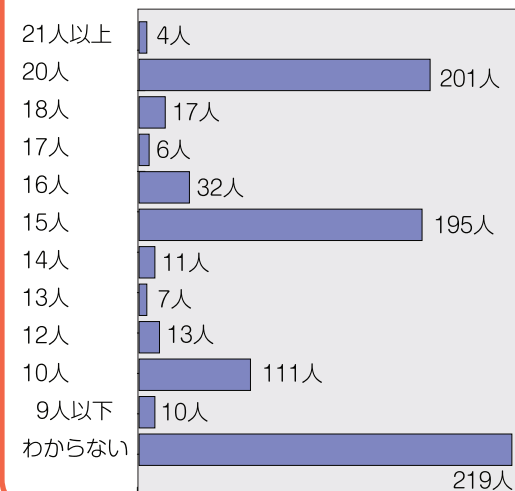
### ⑤ あなたの意見を町政に反映させたい時はどうしますか。(複数回答)



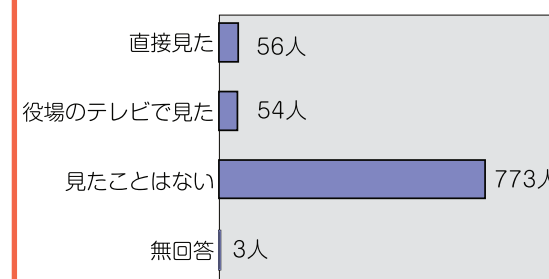
### ⑥ 町議会議員の定数は20人となっていますが、どう感じますか。



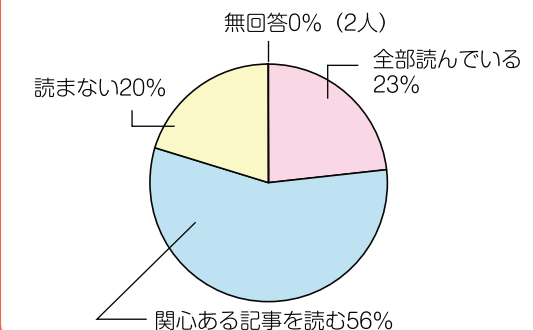
### 議員定数は何人が適当と思いますか。



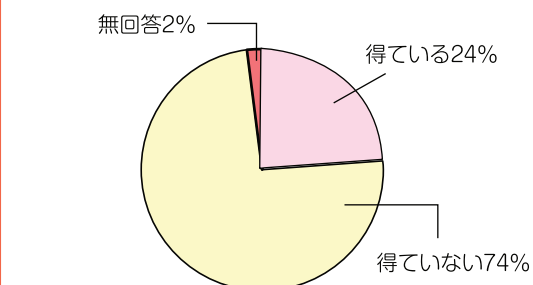
### ① 町議会や委員会の審議を見たことがありますか。(複数回答)



### ② 町議会だよりを読んでいますか。



### ③ 町議会だより以外で議会に関する情報を得ていますか。



\* 割合の集計については、端数処理を行っています。