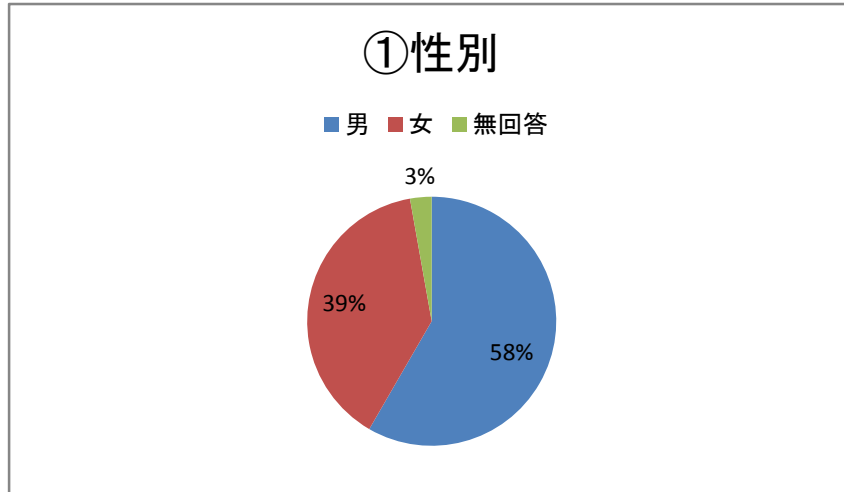


## 平成26年度議会報告会アンケート集計表

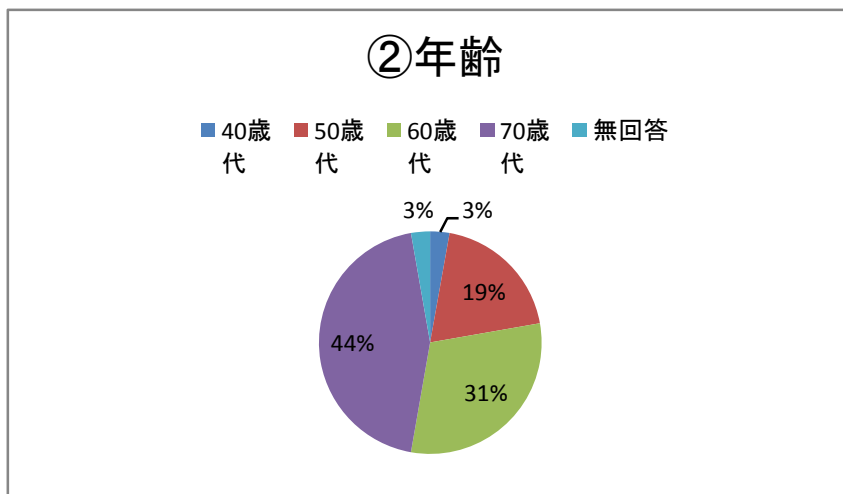
①あなたの性別を教えてください。

男	女	無回答	計
21	14	1	36
58.3	38.9	2.8	100



②あなたの年齢を教えてください。

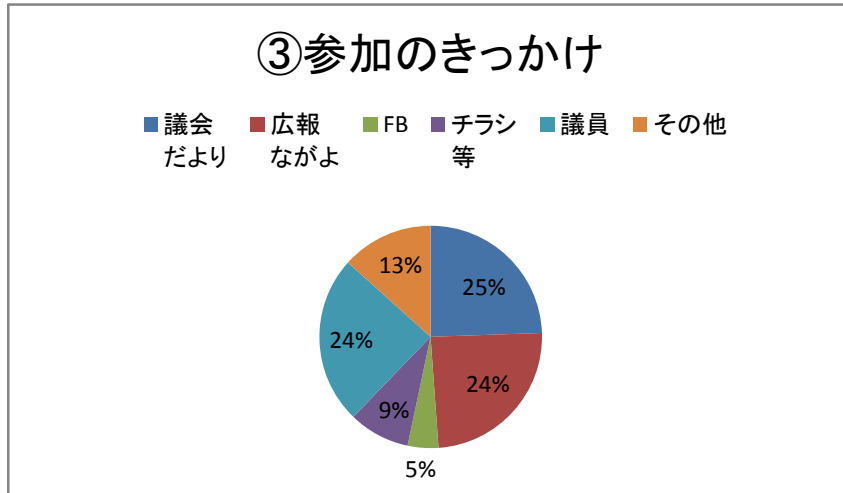
20歳未満	20歳代	30歳代	40歳代	50歳代	60歳代	70歳代	80歳以上	無回答	計
0	0	0	1	7	11	16	0	1	36
0	0	0	2.8	19.4	30.6	44.4	0	2.8	100



③議会報告会参加のきっかけは何ですか。 ※重複回答あり

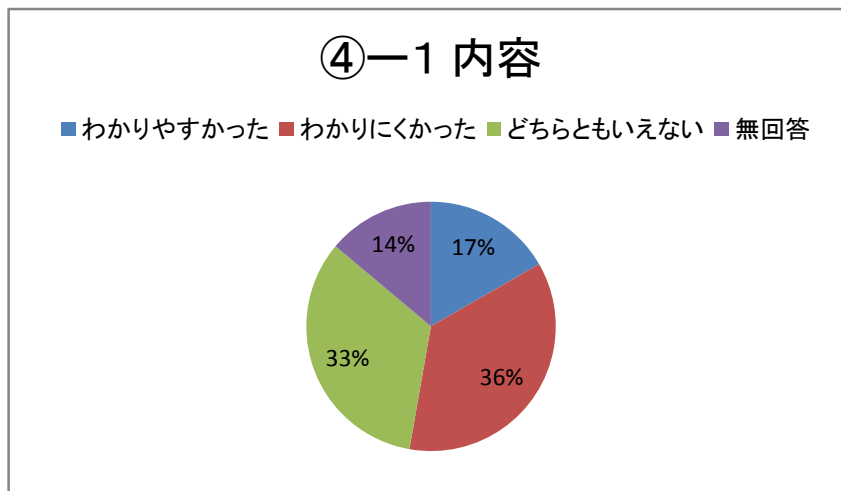
議会だより	広報ながよ	HP	FB	チラシ等	議員	その他	無回答	計
11	11	0	2	4	11	6	0	45
24.4	24.4	0	4.4	8.9	24.4	13.3	0	100

その他 町内放送・自治会・知人



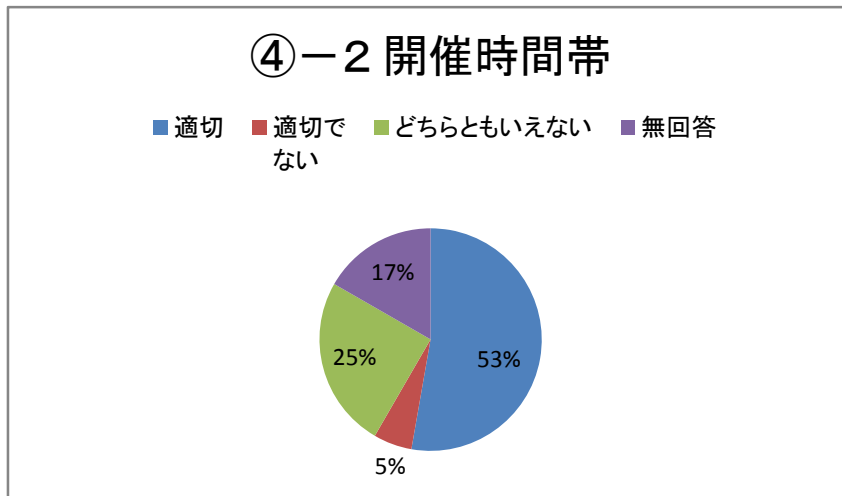
④-1内容について

わかりやすかった	わかりにくかった	どちらともいえない	無回答	計
6	13	12	5	36
16.7	36.1	33.3	13.9	100



④-2開催の曜日及び時間帯について

適切	適切でない	どちらともいえない	無回答	計
19	2	9	6	36
52.8	5.6	25	16.7	100



④-2で「適切でない」と答えた方はどのような曜日・時間帯の開催がよいと思いますか。

・土曜日午後7時

⑤議会報告会の評価についてお尋ねします。

評価する	評価しない	どちらともいえない	無回答	計
17	6	10	3	36
47.2	16.7	27.8	8.3	100

