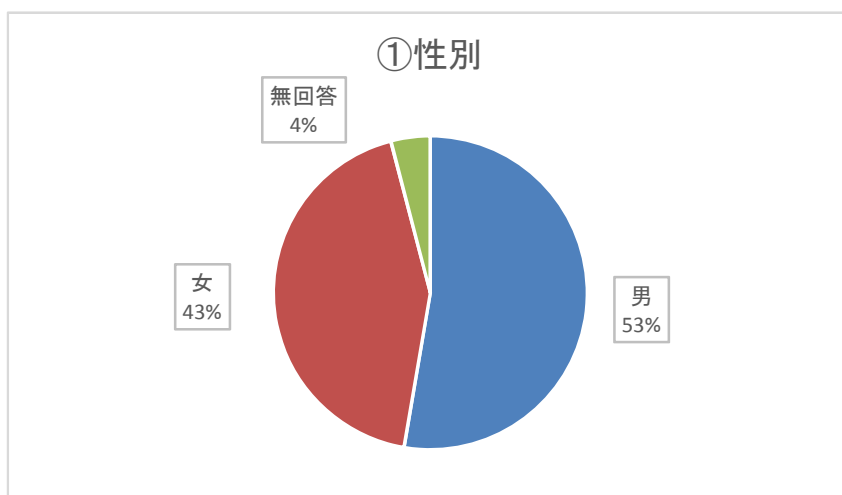


## 平成25年度議会報告会アンケート集計表

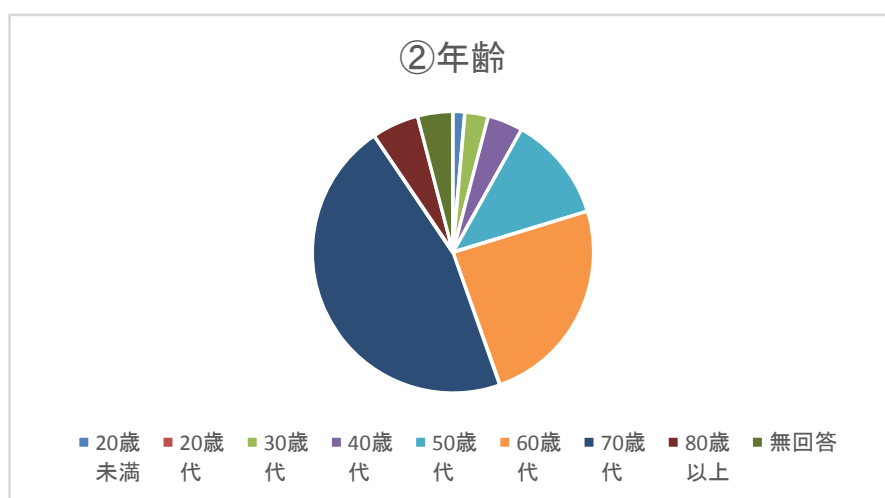
①あなたの性別を教えてください。

男	女	無回答	計
39人	32人	3人	74人
53%	43%	4%	100%



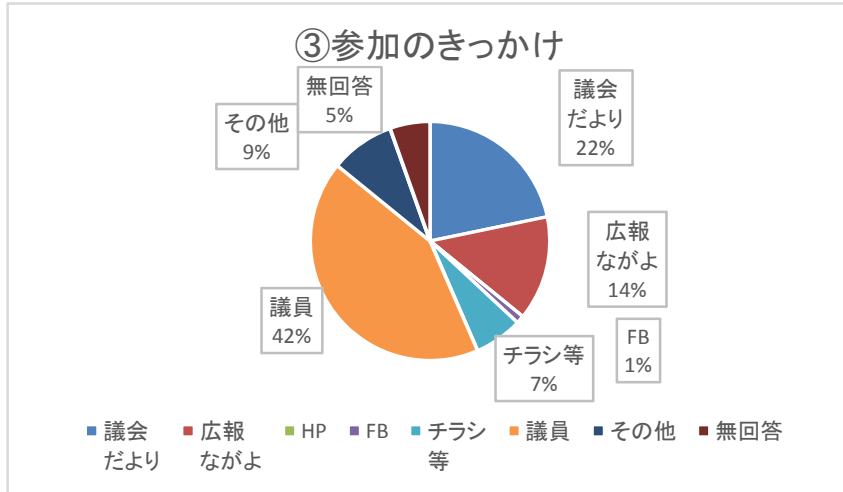
②あなたの年齢を教えてください。

20歳未満	20歳代	30歳代	40歳代	50歳代	60歳代	70歳代	80歳以上	無回答	計
1人	0人	2人	3人	9人	18人	34人	4人	3人	74人
2%	0%	3%	4%	12%	24%	46%	5%	4%	100%



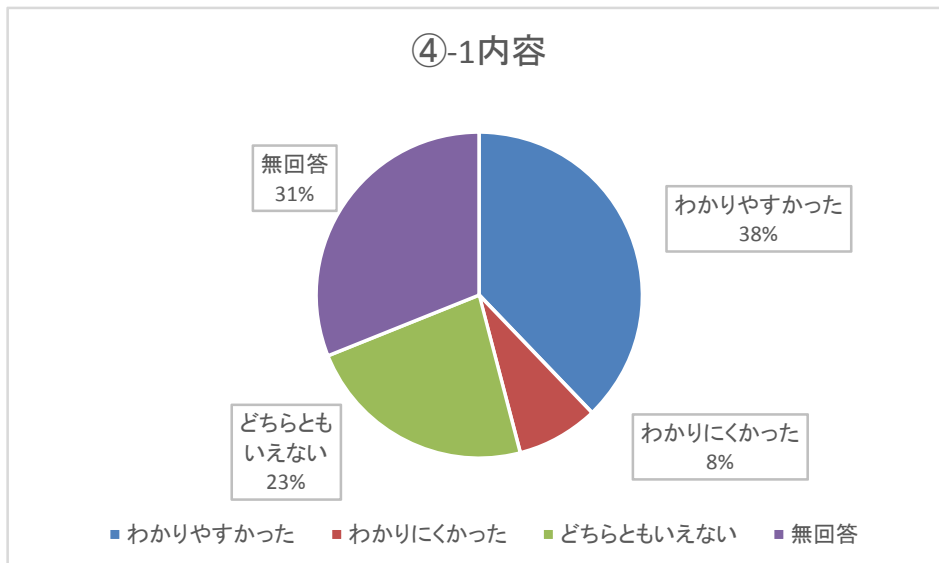
③議会報告会参加のきっかけは何ですか。 ※重複回答あり

議会だより	広報ながよ	HP	FB	チラシ等	議員	その他	無回答	計
20人	13人	0人	1人	6人	39人	8人	5人	92人
22%	14%	0%	1%	7%	42%	9%	5%	100%
						その他	町内放送・自治会・知人・新聞	



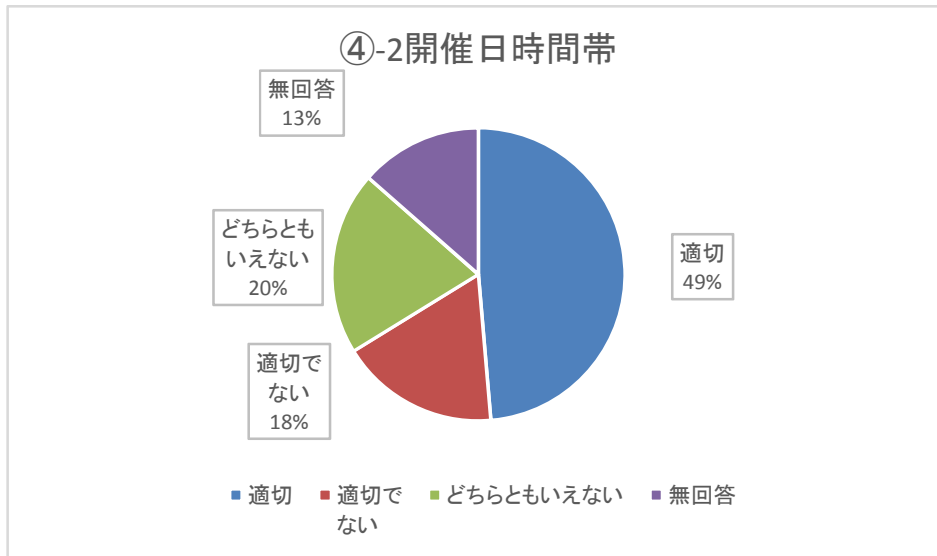
④-1内容について

わかりやすかった	わかりにくかった	どちらともいえない	無回答	計
28人	6人	17人	23人	74人
38%	8%	23%	31%	100%



④-2開催の曜日及び時間帯について

適切	適切でない	どちらともいえない	無回答	計
36人	13人	15人	10人	74人
49%	18%	20%	13%	100%



④-2で「適切でない」と答えた方はどのような曜日・時間帯の開催がよいと思いますか。

- ・土曜日又は日曜日
- ・金曜日又は土曜日の夜
- ・日曜日の昼
- ・19時30分から
- ・冬場の夜以外

⑤議会報告会の評価についてお尋ねします。

評価する	評価しない	どちらともいえない	無回答	計
48人	2人	9人	15人	74人
65%	3%	12%	20%	100%

