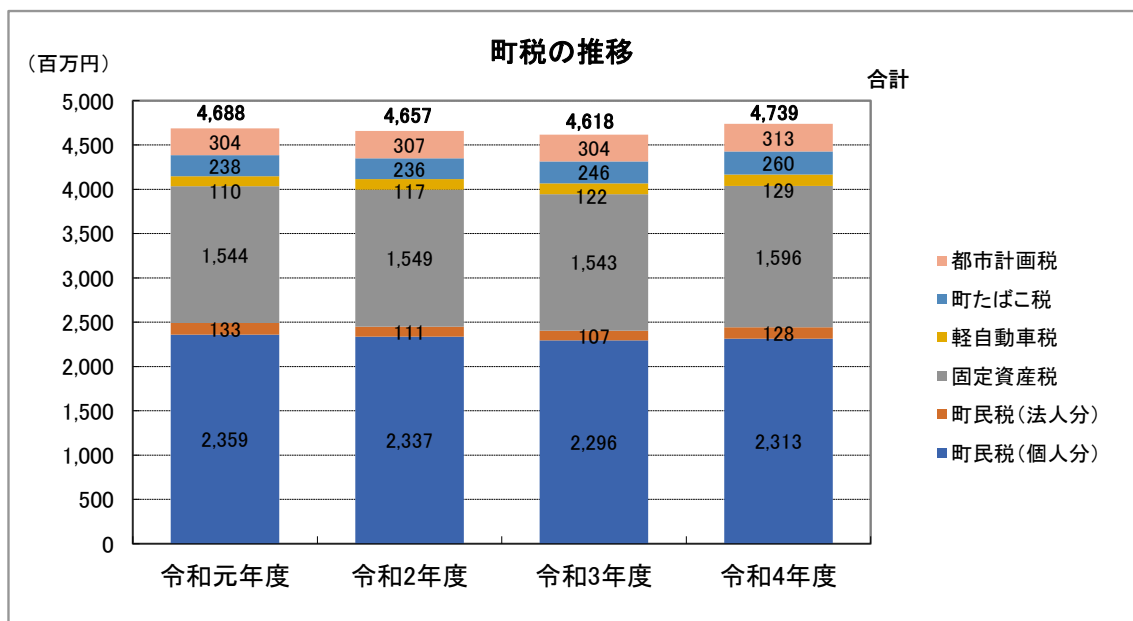
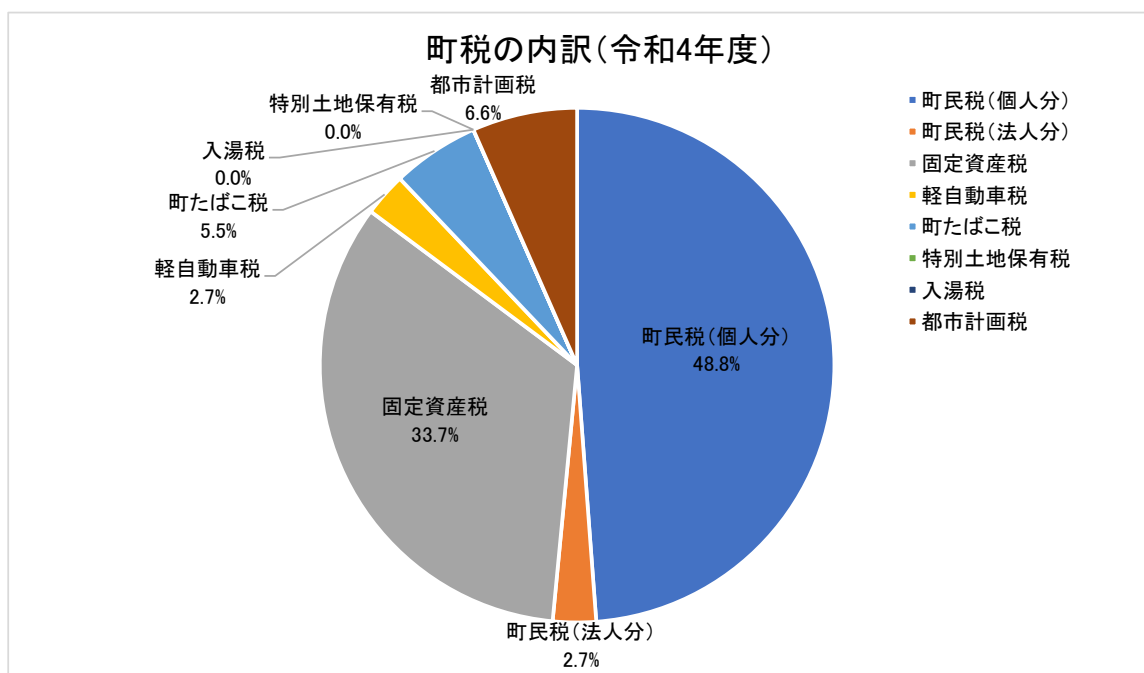


(1)町税の内訳(税務課)

(単位:千円, %)

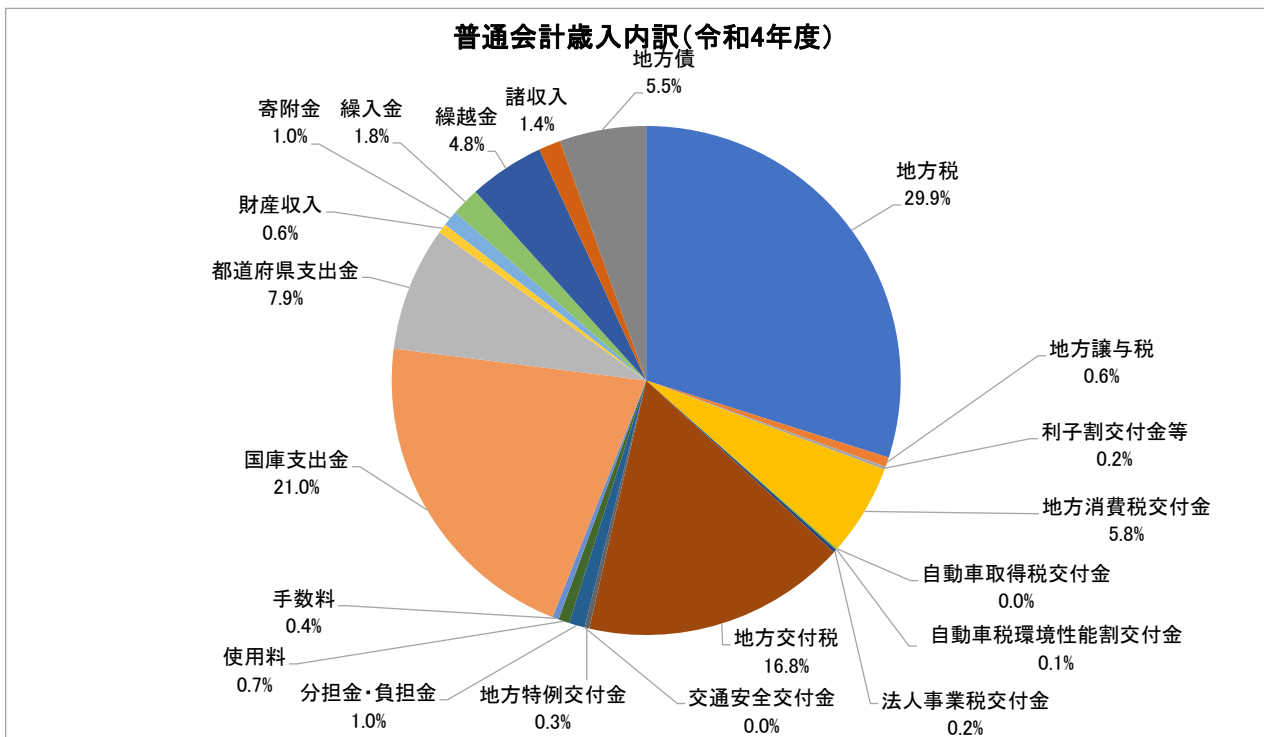
区分	令和元年度		令和2年度			令和3年度			令和4年度		
	決算額	構成比	決算額	構成比	前年比増減額	決算額	構成比	前年比増減額	決算額	構成比	前年比増減額
町民税(個人分)	2,358,623	50.3	2,337,341	50.2	-21,282	2,295,679	49.7	-41,662	2,313,387	48.8	17,708
町民税(法人分)	133,017	2.8	110,781	2.4	-22,236	107,401	2.3	-3,380	128,369	2.7	20,968
固定資産税	1,544,458	32.9	1,548,688	33.3	4,230	1,542,702	33.4	-5,986	1,595,584	33.7	52,882
軽自動車税	110,039	2.4	116,747	2.5	6,708	121,610	2.6	4,863	128,821	2.7	7,211
町たばこ税	238,228	5.1	236,139	5.1	-2,089	246,233	5.3	10,094	260,070	5.5	13,837
特別土地保有税	0	0.0	0	0.0	0	0	0.0	0	0	0.0	0
入湯税	69	0.0	60	0.0	-9	146	0.0	86	247	0.0	101
都市計画税	303,751	6.5	307,453	6.6	3,702	304,144	6.6	-3,309	312,900	6.6	8,756
合計	4,688,185	100.0	4,657,209	100.0	-30,976	4,617,915	100.0	-39,294	4,739,378	100.0	121,463



(2)普通会計歳入状況(財政課)

(単位:千円、%)

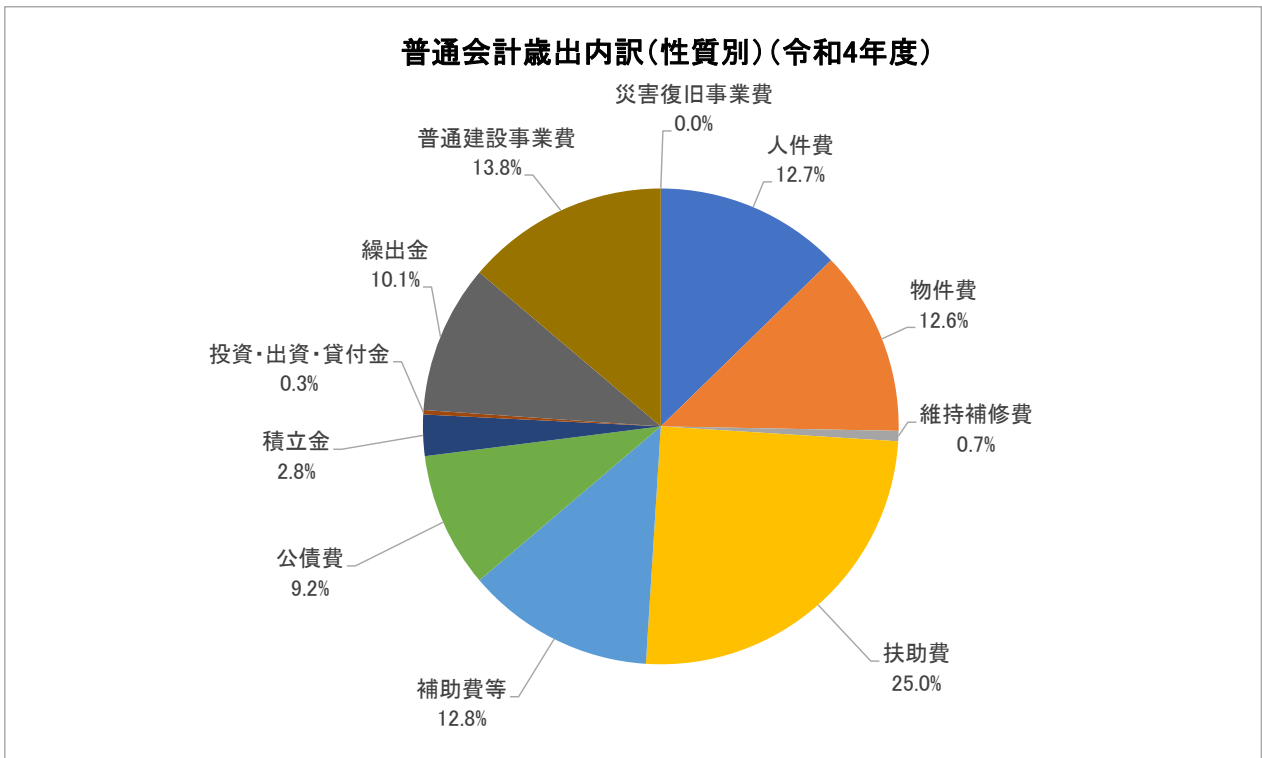
区分	令和元年度		令和2年度			令和3年度			令和4年度		
	決算額	構成比	決算額	構成比	前年比増減額	決算額	構成比	前年比増減額	決算額	構成比	前年比増減額
地方税	4,688,185	34.4	4,657,209	23.8	-30,976	4,617,915	26.7	-39,294	4,739,378	29.9	121,463
地方譲与税	104,508	0.8	105,632	0.6	1,124	107,161	0.7	1,529	99,784	0.6	-7,377
利子割交付金等	29,318	0.2	36,298	0.2	6,980	58,538	0.3	22,240	40,037	0.2	-18,501
地方消費税交付金	648,619	4.8	807,730	4.1	159,111	890,207	5.2	82,477	918,369	5.8	28,162
自動車取得税交付金	10,852	0.1	2	0.0	-10,850	0	0.0	-2	207	0.0	207
自動車税環境性能割交付金	2,360	0.0	5,844	0.0	3,484	5,568	0.0	-276	6,381	0.1	813
法人事業税交付金	-	0.0	8,666	0.0	8,666	20,912	0.1	12,246	27,314	0.2	6,402
地方交付税	2,132,970	15.6	2,195,938	11.3	62,968	2,676,550	15.6	480,612	2,659,861	16.8	-16,689
普通交付税	2,064,776	15.1	2,127,144	10.9	62,368	2,605,506	15.1	478,362	2,586,976	16.3	-18,530
特別交付税	68,194	0.5	68,794	0.4	600	71,044	0.5	2,250	72,885	0.5	1,841
震災復興特別交付税	0	0.0	0	0.0	0	0	0.0	0	0	0.0	0
地方特例交付金	87,511	0.6	42,596	0.2	-44,915	58,207	0.3	15,611	42,104	0.3	-16,103
交通安全交付金	4,368	0.0	4,589	0.0	221	3,938	0.0	-651	3,362	0.0	-576
分担金・負担金	237,743	1.7	161,042	0.8	-76,701	155,502	0.9	-5,540	156,114	1.0	612
使用料	121,006	0.9	105,418	0.5	-15,588	106,104	0.6	686	113,449	0.7	7,345
手数料	67,491	0.5	66,216	0.3	-1,275	64,573	0.4	-1,643	64,727	0.4	154
国庫支出金	2,004,197	14.7	7,649,233	39.1	5,645,036	4,203,617	24.3	-3,445,616	3,329,999	21.0	-873,618
都道府県支出金	1,083,993	8.0	1,236,119	6.3	152,126	1,449,388	8.4	213,269	1,255,817	7.9	-193,571
財産収入	10,104	0.1	11,262	0.1	1,158	33,360	0.2	22,098	100,382	0.6	67,022
寄附金	61,730	0.5	97,401	0.5	35,671	125,665	0.7	28,264	151,163	1.0	25,498
繰入金	569,626	4.2	505,721	2.6	-63,905	569,891	3.3	64,170	283,938	1.8	-285,953
繰越金	569,792	4.2	447,805	2.3	-121,987	509,975	3.0	62,170	766,522	4.8	256,547
諸収入	139,542	1.0	302,274	1.5	162,732	144,721	0.8	-157,553	212,699	1.4	67,978
地方債	1,060,602	7.8	1,136,215	5.8	75,613	1,475,641	8.5	339,426	876,366	5.5	-599,275
合計	13,634,517	100.0	19,583,210	100.1	5,948,693	17,277,433	100.0	-2,305,777	15,847,973	100.0	-1,429,460



(3)普通会計歳出状況(性質別歳出)(財政課)

(単位:千円、%)

区分	令和元年度		令和2年度			令和3年度			令和4年度		
	決算額	構成比	決算額	構成比	前年比増減額	決算額	構成比	前年比増減額	決算額	構成比	前年比増減額
人件費	1,642,652	12.9	1,773,712	9.6	131,060	1,816,357	11.4	42,645	1,871,624	12.7	55,267
うち職員給	1,037,076	8.1	1,051,133	5.7	14,057	1,076,154	6.8	25,021	1,087,929	7.4	11,775
物件費	1,783,202	13.9	2,075,436	11.2	292,234	1,840,262	11.6	-235,174	1,851,100	12.6	10,838
維持補修費	106,818	0.8	111,965	0.6	5,147	102,251	0.6	-9,714	100,825	0.7	-1,426
扶助費	3,156,397	24.7	3,321,356	17.9	164,959	4,303,587	27.0	982,231	3,669,193	25.0	-634,394
補助費等	1,527,535	12.0	6,091,385	32.9	4,563,850	1,904,652	12.0	-4,186,733	1,882,084	12.8	-22,568
公債費	1,363,896	10.7	1,355,753	7.3	-8,143	1,356,470	8.5	717	1,353,384	9.2	-3,086
元利償還金	1,363,896	10.7	1,355,643	7.3	-8,253	1,356,470	8.5	827	1,353,384	9.2	-3,086
一時借入金利子	0	0.0	110	0.0	110	0	0.0	-110	0	0.0	0
積立金	54,632	0.4	171,780	0.9	117,148	532,162	3.3	360,382	408,929	2.8	-123,233
投資・出資・貸付金	50,346	0.4	50,274	0.3	-72	50,185	0.3	-89	50,169	0.3	-16
繰出金	1,654,945	12.9	1,476,632	8.0	-178,313	1,593,181	10.0	116,549	1,485,463	10.1	-107,718
小計①	11,340,423	88.7	16,428,293	88.7	5,087,870	13,499,107	84.7	-2,929,186	12,672,771	86.2	-826,336
投資の経費②	1,446,289	11.3	2,094,942	11.3	648,653	2,431,804	15.3	336,862	2,026,850	13.8	-404,954
うち人件費	21,354	0.2	24,186	0.1	2,832	19,552	0.1	-4,634	17,484	0.1	-2,068
普通建設事業費	1,424,038	11.1	2,066,621	11.2	642,583	2,391,018	15.0	324,397	2,024,877	13.8	-366,141
補助	781,460	6.1	1,482,869	8.0	701,409	1,721,234	10.8	238,365	590,127	4.0	-1,131,107
単独	642,578	5.0	583,752	3.2	-58,826	669,784	4.2	86,032	1,434,750	9.8	764,966
災害復旧事業費	22,251	0.2	28,321	0.1	6,070	40,786	0.3	12,465	1,973	0.0	-38,813
合計①+②	12,786,712	100.0	18,523,235	100.0	5,736,523	15,930,911	100.0	-2,592,324	14,699,621	100.0	-1,231,290

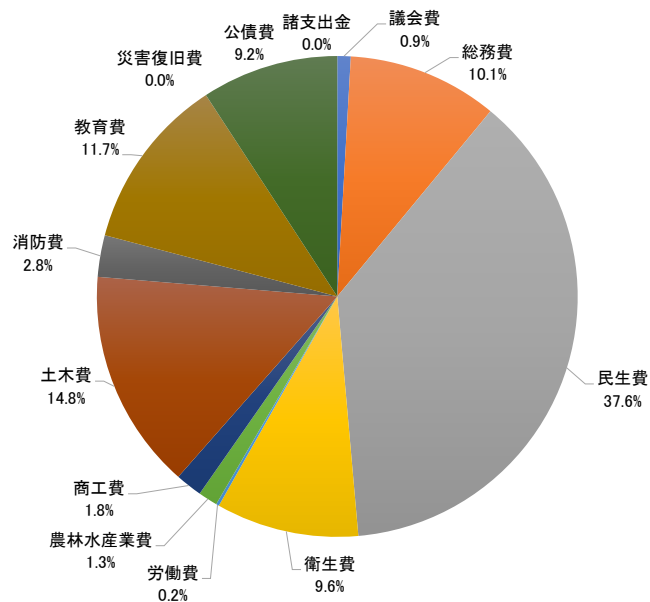


(4)普通会計歳出状況(目的別歳出)(財政課)

(単位:千円、%)

区分	令和元年度		令和2年度			令和3年度			令和4年度		
	決算額	構成比	決算額	構成比	前年比増減額	決算額	構成比	前年比増減額	決算額	構成比	前年比増減額
議会費	134,559	1.1	130,318	0.7	-4,241	128,323	0.8	-1,995	125,048	0.9	-3,275
総務費	1,307,292	10.2	5,530,318	29.8	4,223,026	1,716,920	10.8	-3,813,398	1,492,198	10.1	-224,722
民生費	4,871,683	38.1	5,387,178	29.1	515,495	6,125,035	38.4	737,857	5,525,427	37.6	-599,608
衛生費	1,035,282	8.1	1,093,794	5.9	58,512	1,373,404	8.6	279,610	1,407,638	9.6	34,234
労働費	48,929	0.4	30,054	0.2	-18,875	30,094	0.2	40	35,478	0.2	5,384
農林水産業費	175,960	1.4	187,597	1.0	11,637	171,938	1.1	-15,659	187,897	1.3	15,959
商工費	95,363	0.7	590,232	3.2	494,869	374,148	2.3	-216,084	271,525	1.8	-102,623
土木費	1,511,053	11.8	1,957,939	10.6	446,886	2,592,664	16.3	634,725	2,171,112	14.8	-421,552
消防費	384,957	3.0	419,837	2.3	34,880	384,710	2.4	-35,127	411,385	2.8	26,675
教育費	1,835,487	14.4	1,811,894	9.8	-23,593	1,636,419	10.3	-175,475	1,716,556	11.7	80,137
災害復旧費	22,251	0.2	28,321	0.1	6,070	40,786	0.3	12,465	1,973	0.0	-38,813
公債費	1,363,896	10.7	1,355,753	7.3	-8,143	1,356,470	8.5	717	1,353,384	9.2	-3,086
諸支出金	0	0.0	0	0.0	0	0	0.0	0	0	0.0	0
合計	12,786,712	100	18,523,235	100	5,736,523	15,930,911	100	-2,592,324	14,699,621	100.0	-1,231,290

普通会計歳出内訳(目的別)(令和4年度)



(5)健全化判断比率(財政課)

区分	(単位：%)
	令和4年度
実質赤字比率	—
連結実質赤字比率	—
実質公債費比率	6.7
将来負担比率	—

(参考)	(単位：%)	
	早期健全化基準	財政再生基準
	13.70	20.00
	18.70	30.00
	25.0	35.0
	350.0	

※比率が算出されない部分は「—」で表示。

各比率が基準値(早期健全化基準・財政再生基準)を超えると財政健全化に向けての計画の策定が義務づけられる。

(6)資金不足比率(財政課)

区分	(単位：%)
	令和4年度
水道事業会計	—
下水道事業会計	—
長崎都市計画事業 長与町土地区画整理事業特別会計	—

(参考) (単位：%)
経営健全化基準
20.0
20.0
20.0

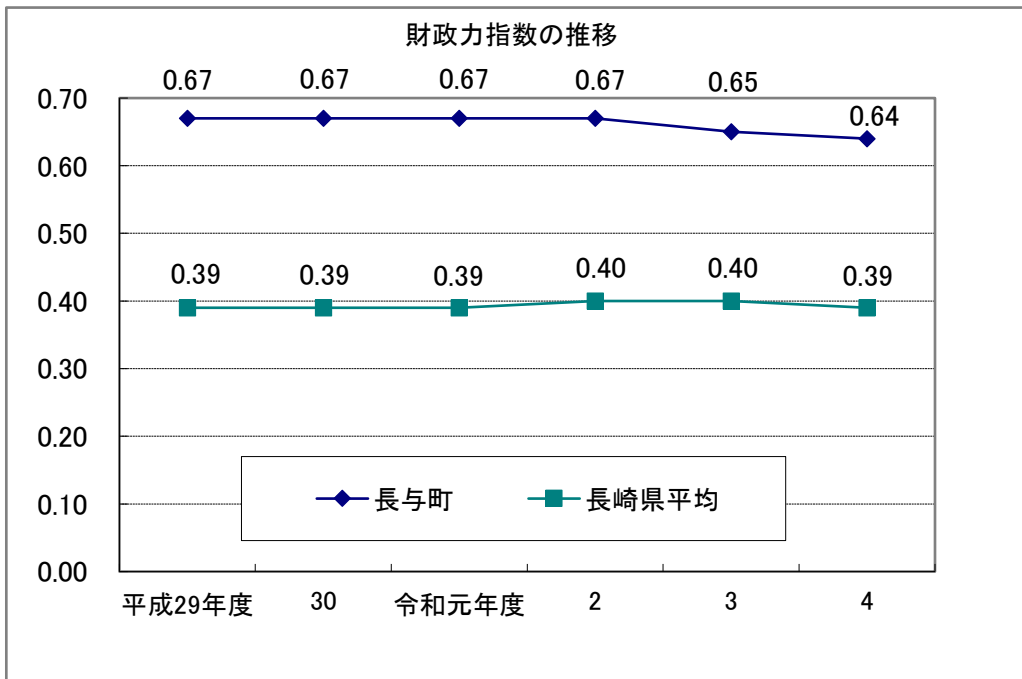
※資金不足比率における「—」の表示は、資金不足が生じていないことを示す。

資金不足比率が「経営健全化基準」を超えると、「経営健全化計画」の策定が義務づけられる。

(7)財政力指数の推移(財政課)

区分	平成29年度	30	令和元年度	2	3	4
長与町	0.67	0.67	0.67	0.67	0.65	0.64
長崎県平均	0.39	0.39	0.39	0.40	0.40	0.39

※令和3年度までは長崎県市町村便覧、令和4年度は県内市町普通決算状況(速報値)による。

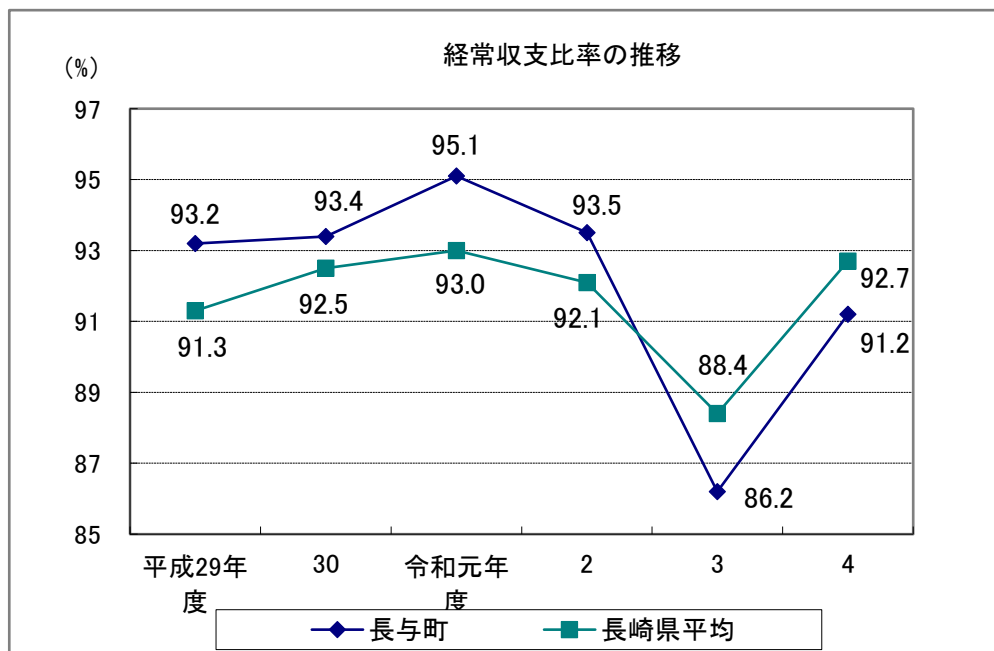


(8)経常収支比率の推移(財政課「長崎縣市町村便覧」)

(単位:%)

区分	平成29年度	30	令和元年度	2	3	4
長与町	93.2	93.4	95.1	93.5	86.2	91.2
長崎県平均	91.3	92.5	93.0	92.1	88.4	92.7

※令和3年度までは長崎縣市町村便覧、令和4年度は県内市町普通決算状況(速報値)による。



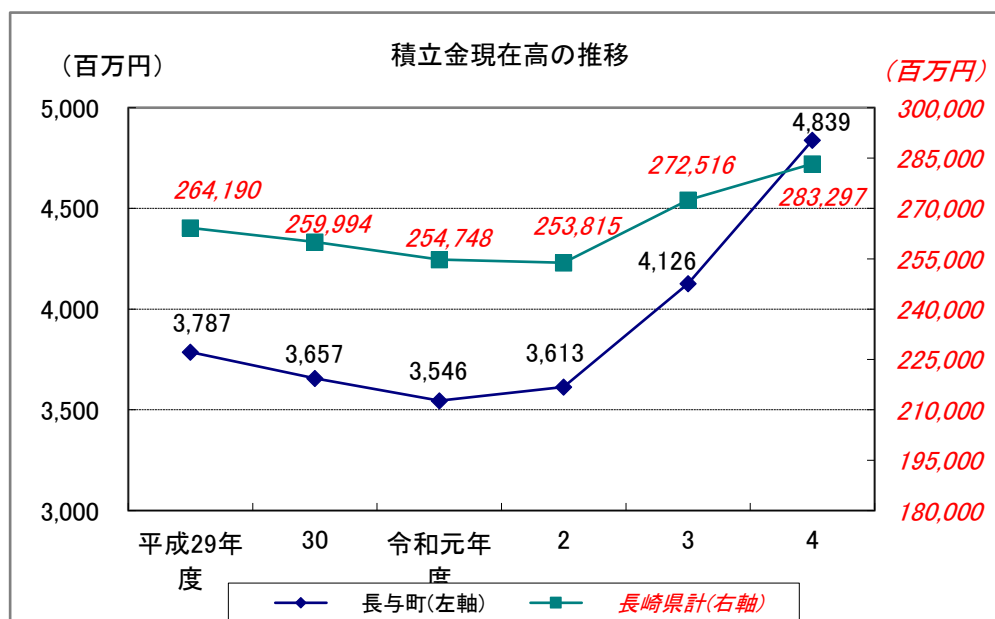
(9)積立金現在高の推移(財政課「長崎縣市町村便覧」)

(単位:千円)

区分	平成29年度	30	令和元年度	2	3	4
長与町	3,786,500	3,657,029	3,545,664	3,613,188	4,126,172	4,838,833
長崎県計	264,190,148	259,993,527	254,748,103	253,815,324	272,515,914	283,297,000

※長与町は決算統計による。

※長崎県計は、令和3年度までは長崎縣市町村便覧、令和4年度は県内市町普通決算状況(速報値)による。



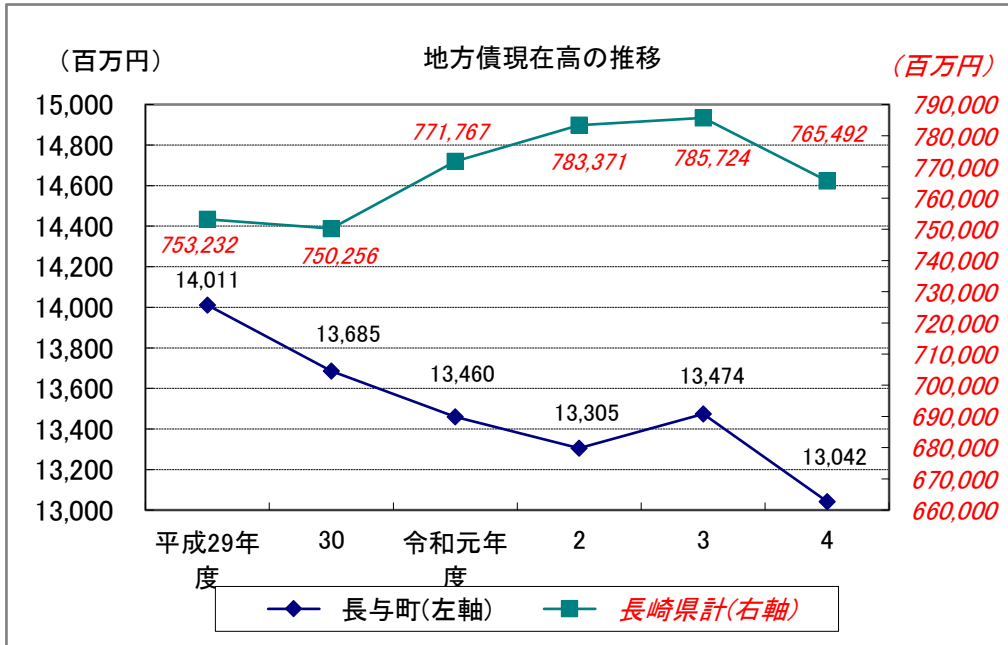
(10)地方債現在高の推移(財政課「長崎縣市町村便覧」)

(単位:千円)

区分	平成29年度	30	令和元年度	2	3	4
長与町	14,011,205	13,685,480	13,460,483	13,305,254	13,474,492	13,042,014
長崎県計	753,231,545	750,256,422	771,766,801	783,370,650	785,724,214	765,492,000

※長与町は決算統計による。

※長崎県計は、令和3年度までは長崎縣市町村便覧、令和4年度は県内市町普通決算状況(速報値)による。



(11)標準財政規模の推移(財政課「長崎縣市町村便覧」)

(単位:千円)

区分	平成29年度	30	令和元年度	2	3	4
長与町	7,624,082	7,676,869	7,704,053	8,008,500	8,457,739	8,200,810
長崎県計	385,644,506	379,784,498	375,127,810	381,801,964	394,012,811	384,253,000

※長与町は決算統計による。

※長崎県計は、令和3年度までは長崎縣市町村便覧、令和4年度は県内市町普通決算状況(速報値)による。

