

子育てに役立つ情報を提供しています

子育てガイド



長与の結婚・子育て応援サイト

大きくなれ
プラス




親子で自由に集えるあそびの広場 子育て支援センター

おひさまひろば (ほほえみの家内) ☎855-8551

◎「日曜日あいてまーす♪」について

●毎月2回、日曜日におひさまひろばで遊ぶことができますよ！
予約もいらないので、その日のスケジュールに合わせて利用できます！
みなさん日曜日、遊びに来てくださーい！お待ちしております (*^-^*)



●7月21日に、「日曜日あいてまーす♪」を利用された方にアンケートを実施しました。

Q. どうしておひさまひろばの「日曜開館」を利用しようと思いましたか？

- ★外で遊ぶには暑すぎるのと、パパが仕事で不在だったため。
- ★平日は保育園に通っていて、なかなか来れないから。
- ★休日に家族と一緒に遊べる場所のため利用しました。親子どちらにとってもありがたい場所です。
- ★日曜日はワンオペで、行くところに困っていたので、助かっています。子どもも施設だけでなく、先生方とお話したり、遊んでもらうのが大好きなので、行きたい行きたい！と言っています。
- ★下の子が生まれて、赤ちゃんと一緒に連れて屋内で遊べる場所を探していて、大人の目があるので、安全だし、休日のパパが一人でも連れてこれるので。
- ★室内で涼しいので、1人で子ども達を遊びに連れてこれるからです。



開館日時や行事の情報
など詳しくはこちら



子育て支援センター・じどうかん「スポーツの秋です！」



わくわくサタデー「みんなで運動会」

今年の夏の猛暑もようやく峠を越え、暦は秋に変わりました。「スポーツの秋」ということで、子育てセンター・じどうかんでは、さまざまな運動行事を企画しています。

- 9月20日(金) にじいろデー「運動あそび」
講師 = 鬼塚浩子先生 (ヒラキダ体育教室)
- 9月28日(土) わくわくサタデー「みんなで運動会」
(長与町海洋スポーツ交流館)
- 9月30日(月) つばさデー「親子deダンス」
講師 = KIRIKO先生 (RUDO FACTORY)

開館日時や行事の情報
など詳しくはこちら



子育て支援自主サークル こども政策課母子保健係 801-5881

町には、地域の方が結成した5か所の「子育て支援自主サークル」があります。0歳児から自由に行くことができる遊び場です。

絵本の読み聞かせや自由遊びなどを通して、親子で・こども同士で・親同士と一緒に楽しい時間を過ごしましょう♪



さくらぼ
(嬉里中央自主防災センター)



つくしぼ
(サニータウン南公民館)



びよびよくらぶ
(井手本自主防災センター)



さくらクラブ
(長与町公民館2階和室)



こっこくらぶ
(北陽台公民館)

開催日・時間・
おあそび場の
様子はこちら



イオンタウン・株式会社てわざ×長与町「cocosukiながよ」

令和6年9月より、株式会社てわざが加わりました！

月先着20人(各企業10人ずつ)のファミリーサポートセンター託児利用料を、月2時間補助します！

イオンタウンまたはやわら整骨院に無料券をもらいに行くと、託児利用料が2時間無料になります！

1世帯年間5回までご利用できます！子ども連れで外出が難しい時、育児リフレッシュ等にご利用ください！

- ・兄弟の同時日時利用も可能ですが、それぞれ1回のカウントとなります！(兄弟2人で同日に託児利用した場合⇒2回カウント(残3回))
- ・多子世帯・ひとり親世帯等別途ファミリーサポートセンターの補助が受けることができる場合は、他の補助が優先となります。(補助限度額に達した後は利用可。)

制度内容等、詳しくは
こちらをご覧ください。





▲長与町ファミリーサポートセンター



▲2時間無料券


マタニティクッキング


 こども政策課母子保健係  801-5881


 LINEで予約(登録済みの方は②のみ)





 10月11日(金)10時～12時


 ふれあいセンター1階 和室・調理室

 栄養士による妊娠中の食事に関する講話
保健師による産後サポートに関する講話
クッキング(ごはん、鮭のポテト焼き、
浦上そばろ、キャベツの簡単和え、梨ピザ)

 先着12人程度

 400円

 10月3日(木)

 次回は、
12月6日(金)予定



保育料無償となる第3子の範囲を拡大しました

子育て世帯の経済的負担軽減のため、令和6年4月に遡って第3子以降の保育料を見直しました。これまでは、国の基準と同様に、きょうだい保育施設を利用している最年長の児童から数えて第3子は無償としていました。これからは、きょうだい保育施設を利用しているという要件がなくなり、同一生計の子どものうち最年長の児童から数えて第3子以降の保育料を無償とします。無償の対象となる費用は月額の利用者負担額（保育料）のみです。副食費（給食費）はこれまでどおり有償です。対象者には8月下旬に保育料決定通知を送付しています。4月分から8月分の保育料については、還付のお知らせを改めて通知する予定です。原則、申請手続きは必要ありませんが、第1子や第2子が別居している場合には、生計が同一であることが確認できる書類の提出が必要です。詳しくはホームページをご覧ください。

【これまで】

保育施設を利用している最年長の子どもから数えて第3子保育料を無償 ※国の基準と同様



【これから】

同一生計の児童のうち、第3子以降の保育料を無償化 ※長与町独自の取り組み



どんぐりの大きさや形・種類によって転がり方にちがいがあかってみましょう。

秋の自然を使って作ろう

心地よい季節を感じながら戸外に出てみると楽しいことが待っています。木の実や落ち葉を拾って秋の自然に触れてみましょう。

コロコロどんぐりゲーム

材 料：空き箱・小枝・どんぐり・ボンド

作 り 方：空き箱に小枝をボンドで自由に貼り付けたら完成！

アレンジ：トンネルを作ったり、小枝をたくさん貼って迷路のようにしたりしてみるのも楽しそうです。



自然たっぷり面白い顔

材 料：落ち葉・画用紙・接着剤または両面テープ・輪ゴム・穴あけパンチ

作 り 方：画用紙を好きな大きさに切り、落ち葉を好きなように貼ったら完成！

アレンジ：落ち葉を画用紙の回りに貼り付け髪の毛を表現しても楽しいです。子供たちの自由な発想を活かして秋の自然を感じる個性的なものを作ってみましょう。

落ち葉のネックレス

材 料：毛糸などの細い紐・落ち葉

作 り 方：落ち葉に小枝などで小さな穴を開け紐を通すと完成！

アレンジ：花などを結んでも可愛いです。

文責 高田保育所