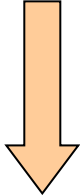
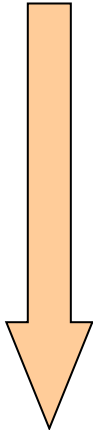


改葬手続きの流れ

① 長与町内に墓地が有る。



② 申請書に内容を記入してください。



③ 墓地・納骨堂管理者に証明してもらってください。

④ 墓地使用名義人が本人以外は墓地・納骨堂使用名義人に証明してもらってください。

墓地改葬許可申請書

長崎県西彼杵郡長与町長 様

令和 年 月 日

死亡者の本籍	改葬するお骨の死亡当時の本籍を記入 (調査しても不明な場合は「不詳」と記入)	
死亡者の住所	改葬するお骨の死亡当時の住所を記入 (調査しても不明な場合は「不詳」と記入)	
死亡者の氏名	改葬するお骨の死亡当時の氏名を記入 (調査しても不明な場合は「不詳」と記入)	
死亡者の性別	男 女	どちらかを○で囲む
死亡年月日	調査しても不明な場合は「不詳」と記入	
埋葬又は火葬の場所	現在、お骨を納めている墓地・納骨堂の所在地とその名称を記入	
埋葬又は火葬の年月日	現在の墓地等に納めた年月日を記入 (調査しても不明な場合は「不詳」と記入)	
改葬の理由	お骨を改葬する場合は「移転」にチェック。 墓地を改修の場合は「改修」にチェック。その他の場合は「その他」にチェックし記入。	改葬数 改葬するお骨の体数を記入
改葬の場所	お骨を改葬する場所の墓地・納骨堂の所在地とその名称を記入 墓地を改修の場合は「埋葬又は火葬の場所」の欄と同一内容を記入	
申請者の住所、氏名、死亡者との続柄及び墓地使用者との関係	住所 お骨を改葬する方の住所、氏名、電話番号を記入	電話 印
	死亡者との続柄 死亡者からみた申請者との続柄を記入	
	墓地使用者との関係 現在の墓地の使用者が申請者の場合は「本人」異なる場合は使用者からみた関係・続柄を記入	

上記のとおり、埋葬・納骨していることを証明します。

令和 年 月 日

墓地・納骨堂管理者 住所 現在、お骨を納めている墓地・納骨堂の管理者が記入
氏名 印

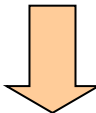
上記の改葬に同意します。

令和 年 月 日

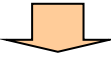
墓地・納骨堂使用者 住所 現在、お骨を納めている墓地・納骨堂の使用者が記入
氏名 ただし、申請者と同一人の場合は記入不要 印

(申請者と同一人である場合は記載の必要はありません)

備考 同時に複数の改葬を行う場合は別紙へ記載すること。ただし、改葬の場所が同じ場合とする。



⑤ 住民環境課住民係 (長与町) に提出し改葬許可書を発行してもらいます。



⑥ 移転先の墓地・納骨堂管理者に提出して下さい。