

令和7年度施策評価結果

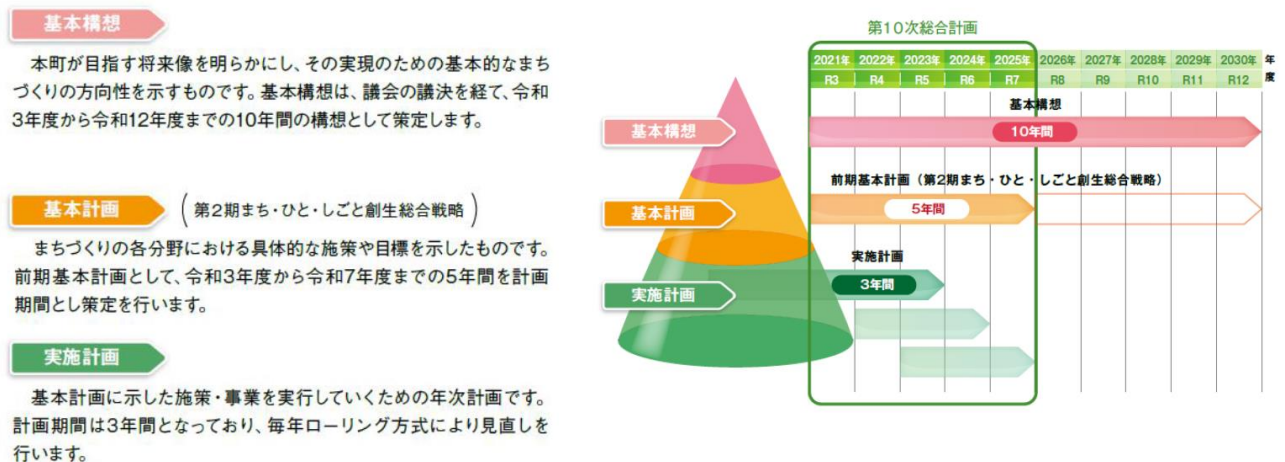
長与町では、令和3年度から令和7年度の5年間を計画期間とする、『長与町第10次総合計画』を定め、まちの将来像に「人・緑・つなぎ はぐくむ ながよ ～幸福度日本一のまちをつくる～」を掲げ、その実現に向けて、「子育て」「教育」「健康づくり」を施策の柱に据え、「遊び心」を大切にしながらまちづくりを進めております。

本町のまちづくりを効率的・効果的に進めるため、毎年、取組の成果や課題、今後の方針等について見直しを行っております。本年度においても、施策、取組、数値目標の進捗状況に関する評価を行いましたので、その結果をお知らせいたします。

(1) 評価対象事業

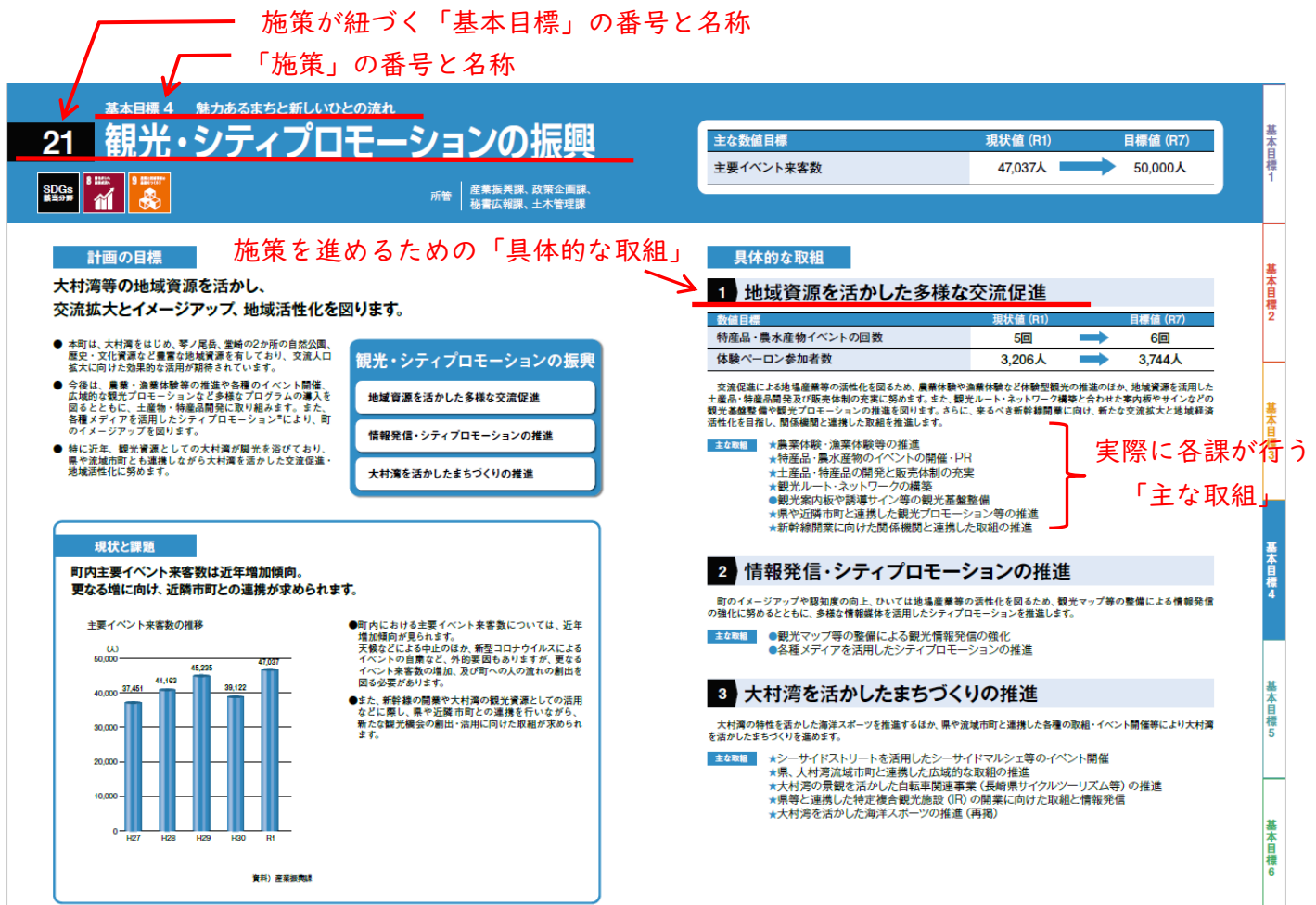
第10次総合計画に定める施策や取組、KPI(数値目標)

(2) 総合計画の構成と期間



※具体的な施策体系図については、第10次総合計画のP.29をご参照ください。

(3) 総合計画の見方



(4) 評価方法

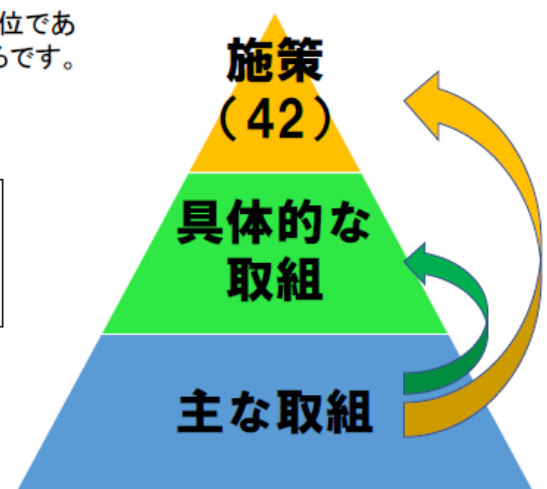
① 施策や取組に関する評価方法

総合計画は42の施策で構成されており、各施策の目標は右のイメージ図のとおり、各施策の最小単位である「主な取組」の積み上げによって実現を目指しているところですが、「主な取組」について下記の評価基準に基づき進捗管理を行っています。

<評価基準>

- A 計画以上の進捗がある（概ね10%以上の進展）
- B 計画通りの進捗がある（概ね±10%程度）
- C 計画から遅れている（概ね10%以上の遅れ）

また、「施策」、「具体的な取組」の評価は「主な取組」の評価結果を点数化（A=3点、B=2点、C=1点）し、各施策や具体的な取組単位で平均点を算出し、評価（A=2.5～3点、B=1.5～2.4点、C=1～1.4点）を決定しております。



②KPI(数値目標)に関する評価方法

総合計画に掲げる数値目標の進捗状況を客観的に評価することを目的に、

「S(現在値が、目標値を超えている)」

「A(現在値が、基準値を超えている)」

「B(現在値が、基準値と同水準である(△10%以内))」

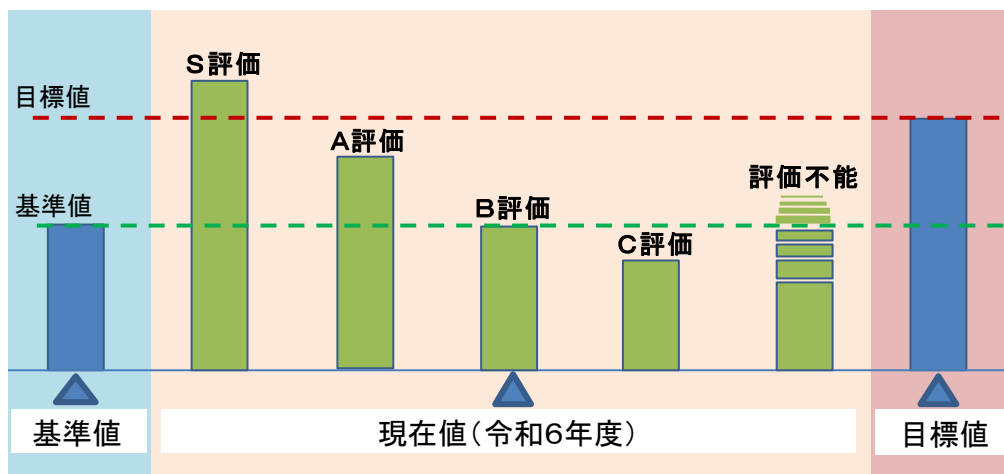
「C(現在値が、基準値より下落している)」

「- (現在値が把握できない等の理由により評価できない)」

の5段階で評価を行いました。

なおここで言う「基準値」とは、第10次総合計画を策定する時点で進捗を管理するために根拠とした数値であり、「目標値」とは、総合計画の期間内で達成することを目的に設定した数値を言います。

数値目標評価のイメージ図



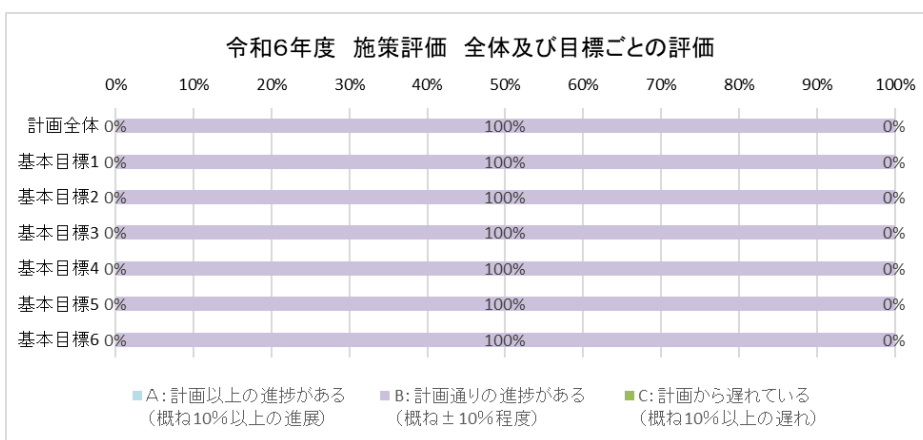
(5) 評価結果

(※%表記は小数点以下第2位を四捨五入しており、合計が100%にならないことがあります。)

①施策評価内訳

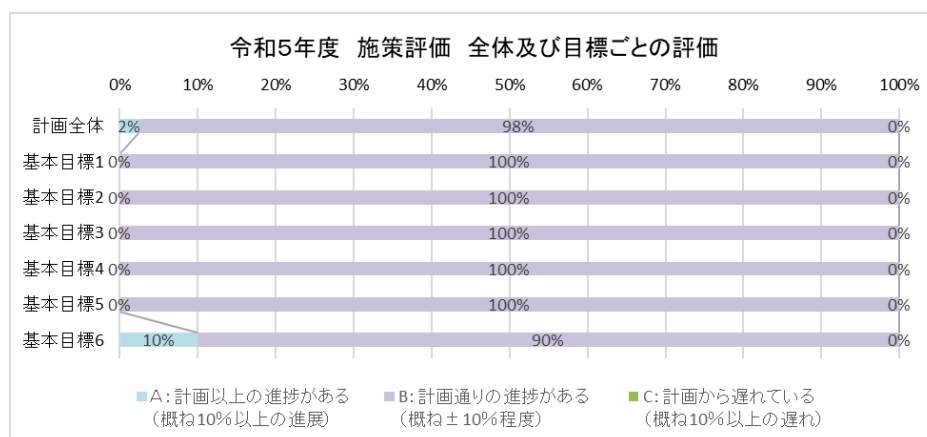
【令和6年度】

評 価	(基本目標ごとの内訳)						
	計画全体	目標1	目標2	目標3	目標4	目標5	目標6
A: 計画以上の進捗がある (概ね10%以上の進展)	0	0	0	0	0	0	0
B: 計画通りの進捗がある (概ね±10%程度)	42	5	10	5	3	9	10
C: 計画から遅れている (概ね10%以上の遅れ)	0	0	0	0	0	0	0
合 計	42	5	10	5	3	9	10



【令和5年度】

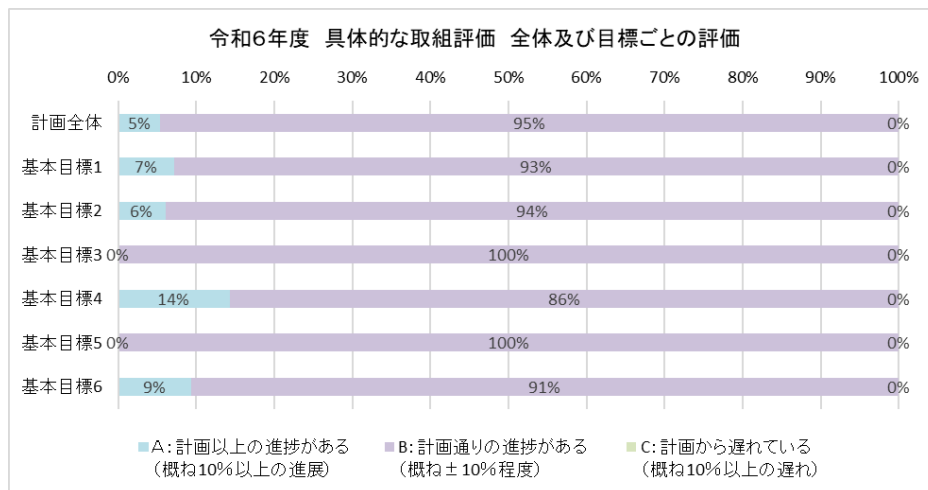
評 価	(基本目標ごとの内訳)						
	計画全体	目標1	目標2	目標3	目標4	目標5	目標6
A: 計画以上の進捗がある (概ね10%以上の進展)	1	0	0	0	0	0	1
B: 計画通りの進捗がある (概ね±10%程度)	41	5	10	5	3	9	9
C: 計画から遅れている (概ね10%以上の遅れ)	0	0	0	0	0	0	0
合 計	42	5	10	5	3	9	10



②具体的な取組評価内訳

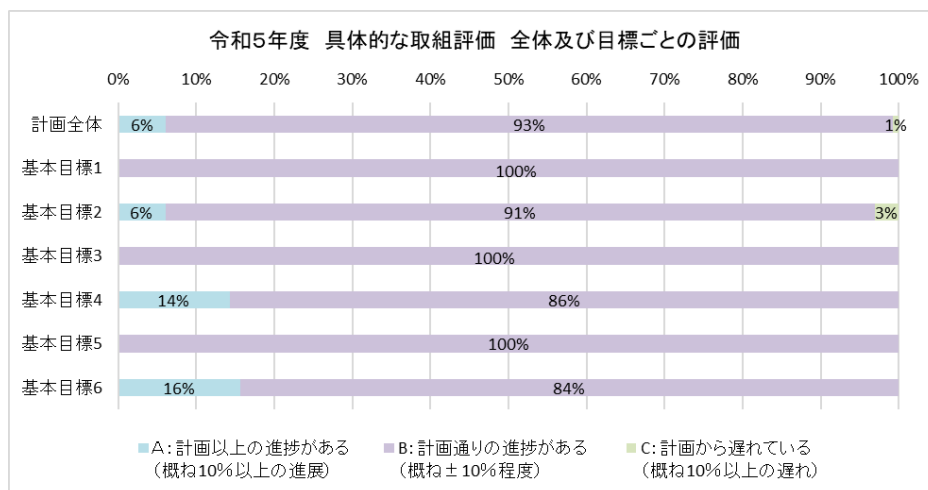
【令和6年度】

評 価	計画全体	(基本目標ごとの内訳)					
		目標1	目標2	目標3	目標4	目標5	目標6
A: 計画以上の進捗がある (概ね10%以上の進展)	7	1	2	0	1	0	3
B: 計画通りの進捗がある (概ね±10%程度)	123	13	31	14	6	30	29
C: 計画から遅れている (概ね10%以上の遅れ)	0	0	0	0	0	0	0
合 計	130	14	33	14	7	30	32



【令和5年度】

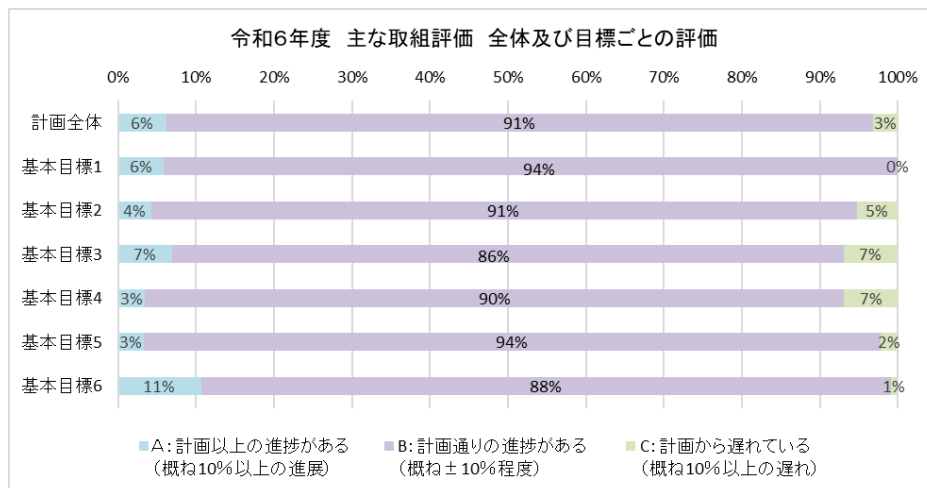
評 価	計画全体	(基本目標ごとの内訳)					
		目標1	目標2	目標3	目標4	目標5	目標6
A: 計画以上の進捗がある (概ね10%以上の進展)	8	0	2	0	1	0	5
B: 計画通りの進捗がある (概ね±10%程度)	121	14	30	14	6	30	27
C: 計画から遅れている (概ね10%以上の遅れ)	1	0	1	0	0	0	0
合 計	130	14	33	14	7	30	32



③主な取組評価内訳

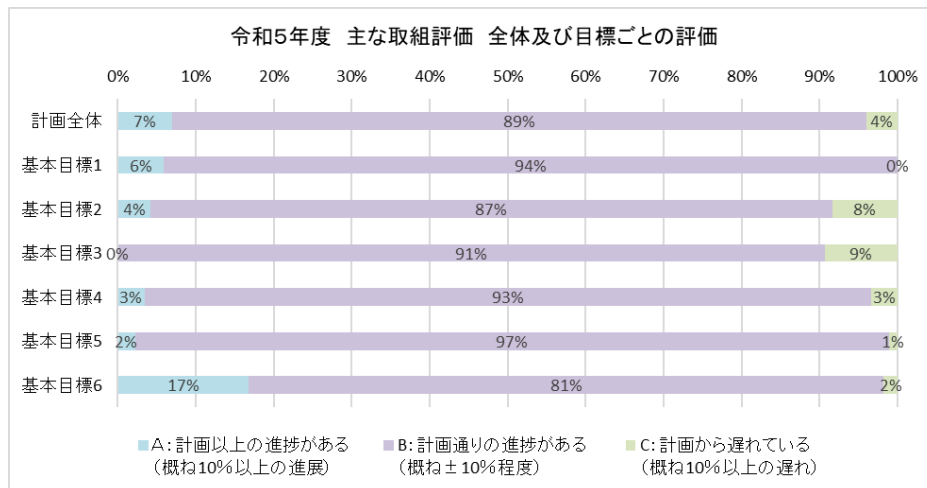
【令和6年度】

評 価	計画全体	(基本目標ごとの内訳)					
		目標1	目標2	目標3	目標4	目標5	目標6
A: 計画以上の進捗がある (概ね10%以上の進展)	25	2	4	3	1	3	12
B: 計画通りの進捗がある (概ね±10%程度)	366	32	86	37	26	85	100
C: 計画から遅れている (概ね10%以上の遅れ)	13	0	5	3	2	2	1
合 計	404	34	95	43	29	90	113



【令和5年度】

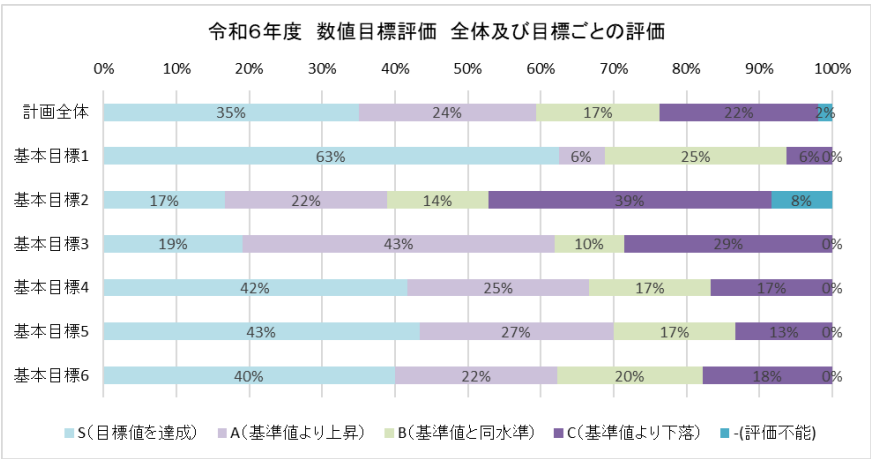
評 価	計画全体	(基本目標ごとの内訳)					
		目標1	目標2	目標3	目標4	目標5	目標6
A: 計画以上の進捗がある (概ね10%以上の進展)	28	2	4	0	1	2	19
B: 計画通りの進捗がある (概ね±10%程度)	361	32	83	39	27	88	92
C: 計画から遅れている (概ね10%以上の遅れ)	16	0	8	4	1	1	2
合 計	405	34	95	43	29	91	113



④数値目標評価内訳

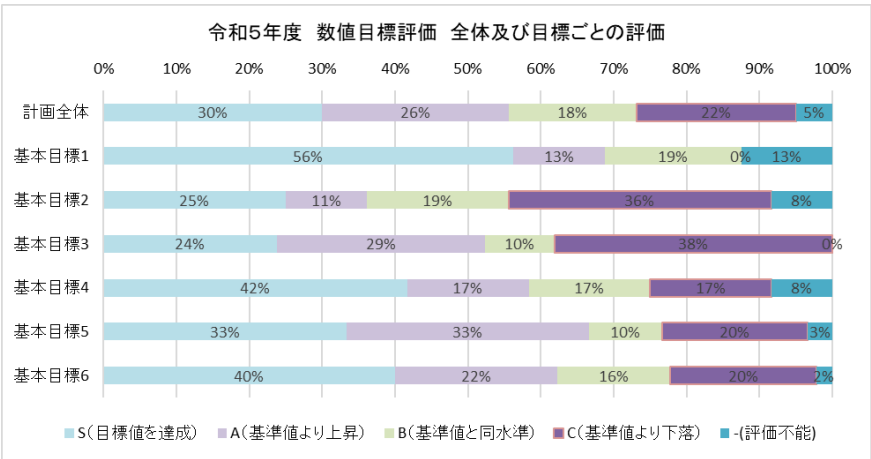
【令和6年度】

評 価	(基本目標ごとの内訳)						
	計画全体	目標1	目標2	目標3	目標4	目標5	目標6
S(目標値を達成)	56	10	6	4	5	13	18
A(基準値より上昇)	39	1	8	9	3	8	10
B(基準値と同水準)	27	4	5	2	2	5	9
C(基準値より下落)	35	1	14	6	2	4	8
-(評価不能)	3	0	3	0	0	0	0
合 計	160	16	36	21	12	30	45



【令和5年度】

評 価	(基本目標ごとの内訳)						
	計画全体	目標1	目標2	目標3	目標4	目標5	目標6
S(目標値を達成)	48	9	9	5	5	10	18
A(基準値より上昇)	41	2	4	6	2	10	10
B(基準値と同水準)	28	3	7	2	2	3	7
C(基準値より下落)	35	0	13	8	2	6	9
-(評価不能)	8	2	3	0	1	1	1
合 計	160	16	36	21	12	30	45



(6) 総括

昨年度の評価結果と比較しますと、施策については、A 評価（計画以上の進捗がある）が1項目減り、すべてがB 評価（計画通りの進捗がある）という結果になりました。取組については、C 評価（計画から遅れている）がB 評価になった取組があった一方で、A 評価（計画以上の進捗がある）からB 評価（計画通りの進捗がある）になった取組もありました。また、KPI（数値目標）についてもS 評価（目標値を達成）が増加し、全体としては、計画通りまたは計画以上に進捗しており、順調に総合計画に基づく施策の推進が図られているものと評価できます。