長与町乗合タクシー試験運行乗客数集計（H30年6月25日～H31年2月28日）

参考①

1.全体集計

月別運行便数・乗客数

項目	運行便数（便）	乗客数(人)		
		中尾団地	道ノ尾・自由ヶ丘団地	合計
H30.6月（3日）	36	12	15	27
7月(13日)	156	61	68	129
8月(14日)	168	59	101	160
9月(12日)	144	35	75	110
10月(14日)	168	31	62	93
11月(13日)	156	35	73	108
12月(9日)	108	20	41	61
H31.1月(各12日)	17	7	15	22
2月（各12日）	26	9	29	38
合計	979	269	479	748

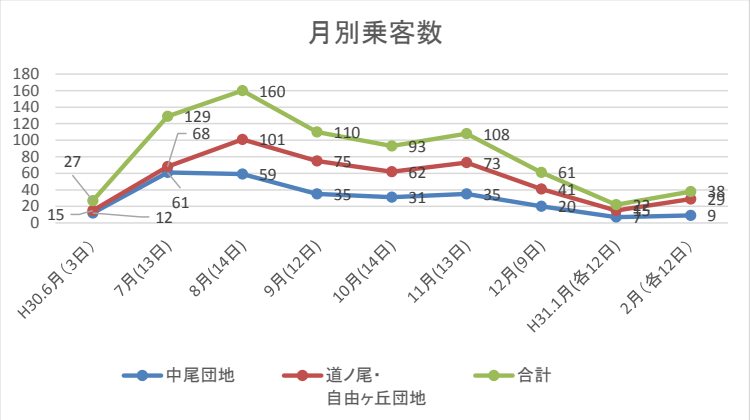

性別乗客数　（人）

項目	男性	女性	子ども	合計
H30.6月	9	18	0	27
7月	20	109	0	129
8月	16	143	1	160
9月	5	105	0	110
10月	3	90	0	93
11月	5	103	0	108
12月	1	60	0	61
H31.1月	0	22	0	22
2月	5	33	0	38
合計	64	683	1	748

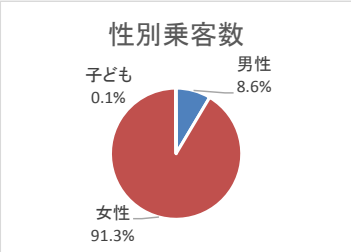

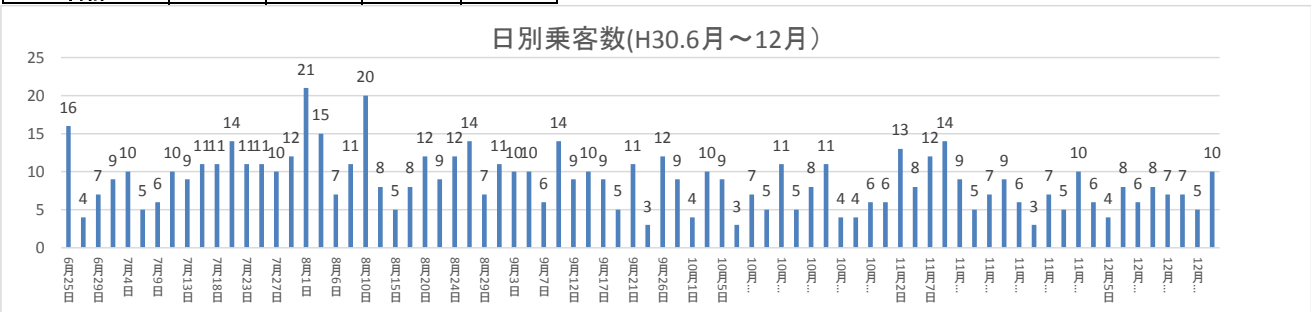

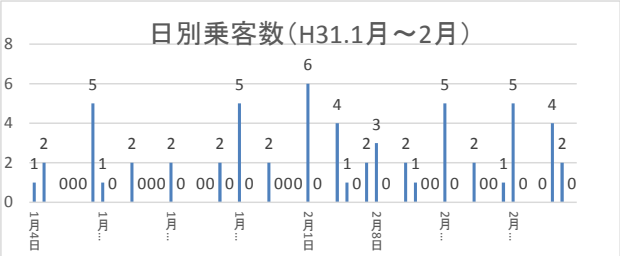

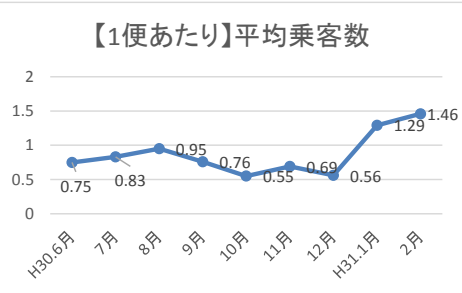

平均乗客数・稼働率

項目	平均乗客数(人)		稼動率(%)
	1便あたり	1日あたり	
H30.6月	0.75	9.00	－
7月	0.83	9.92	－
8月	0.95	11.42	－
9月	0.76	9.17	－
10月	0.55	6.64	－
11月	0.69	8.30	－
12月	0.56	6.78	－
H31.1月	1.29	2.44	17.71
2月	1.46	2.92	27.08

※1日あたり：乗客数÷運行した日数で算出

【6～12月】
1便あたり平均乗客数：0.74人
1日あたり平均乗客数：8.82人

【H31.1月～2月】
1便あたり平均乗客数：1.40人
1日あたり平均乗客数：2.73人
稼動率：22.40%

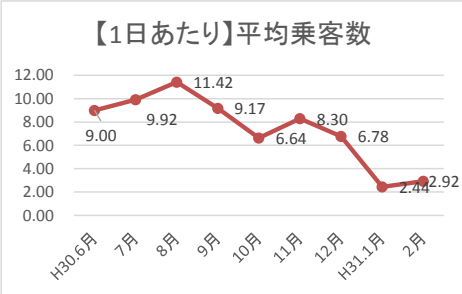

往路・復路別乗客数　（人）

項目	往路	復路	合計
H30.6月	15	12	27
7月	56	73	129
8月	78	82	160
9月	46	64	110
10月	50	43	93
11月	42	66	108
12月	24	37	61
H31.1月	10	12	22
2月	19	19	38
合計	340	408	748

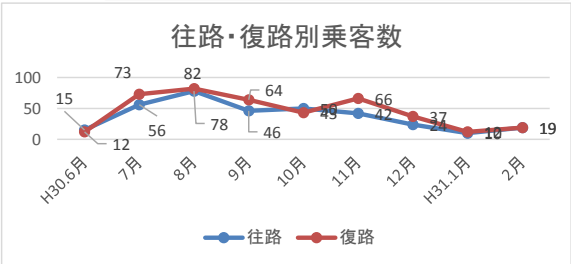

2.中尾団地地区

月別乗客数

項目	運行便数（便）	乗客数(人) 男性	女性	子ども	合計
H30.6月	18	8	4	0	12
7月	78	14	47	0	61
8月	84	9	50	0	59
9月	72	2	33	0	35
10月	84	2	29	0	31
11月	78	1	34	0	35
12月	54	1	19	0	20
H31.1月	5	0	7	0	7
2月	7	0	9	0	9
合計	480	37	232	0	269

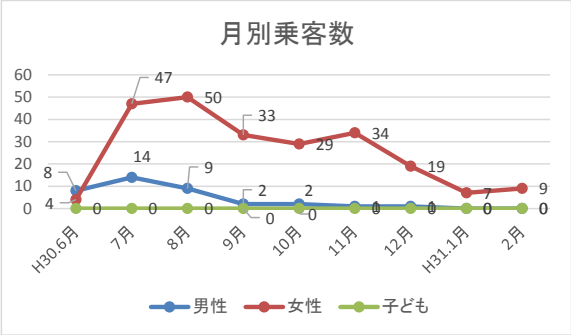

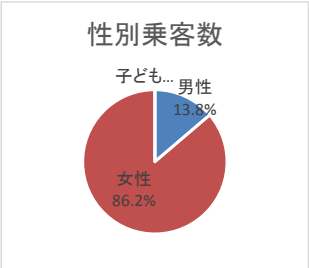

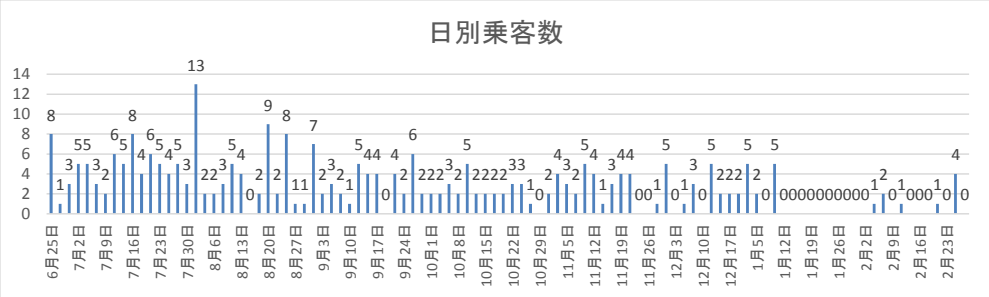

平均乗客数・稼働率

項目	平均乗客数(人) 1便あたり	1日あたり	稼動率(%)
H30.6月	0.67	4.00	－
7月	0.78	4.69	－
8月	0.7	4.21	－
9月	0.49	2.92	－
10月	0.37	2.21	－
11月	0.45	2.69	－
12月	0.37	2.22	－
H31.1月	1.40	3.50	10.40
2月	1.29	1.80	14.58

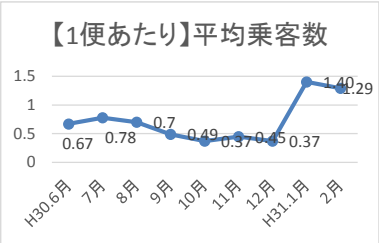

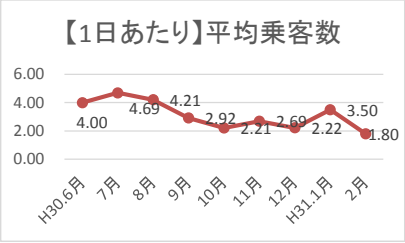

【6～12月】
1便あたり平均乗客数：0.54人
1日あたり平均乗客数：3.24人

【H31.1月～2月】
1便あたり平均乗客数：1.33人
1日あたり平均乗客数：2.29人
稼動率：12.50%

往路・復路別乗客数　（人）

項目	往路	復路	合計
H30.6月	7	5	12
7月	34	27	61
8月	37	22	59
9月	22	13	35
10月	20	11	31
11月	19	16	35
12月	11	9	20
H31.1月	3	4	7
2月	5	4	9
合計	158	111	269

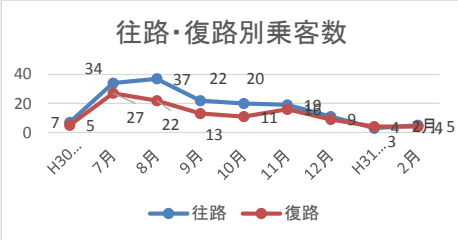

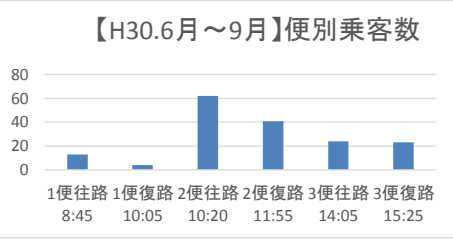

【H30.6月～9月】便別乗客数　（人）

項目	1便往路 8:45	1便復路 10:05	2便往路 10:20	2便復路 11:55	3便往路 14:05	3便復路 15:25	合計
H30.6月	2	2	4	3	0	1	12
7月	2	1	21	15	11	11	61
8月	6	1	25	16	6	5	59
9月	3	0	12	7	7	6	35
合計	13	4	62	41	24	23	167

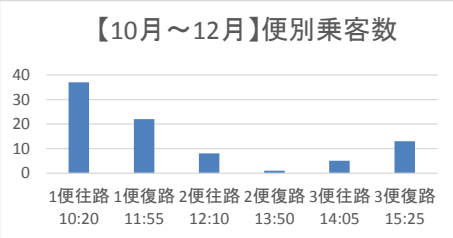

【10月～】便別乗客数　（人）

項目	1便往路 10:20	1便復路 11:55	2便往路 12:10	2便復路 13:50	3便往路 14:05	3便復路 15:25	合計
10月	16	7	1	1	3	3	31
11月	14	9	4	0	1	7	35
12月	7	6	3	0	1	3	20
合計	37	22	8	1	5	13	86

※10/1～ 1便往復を削除し、12:10発往路・13:50発復路を追加。

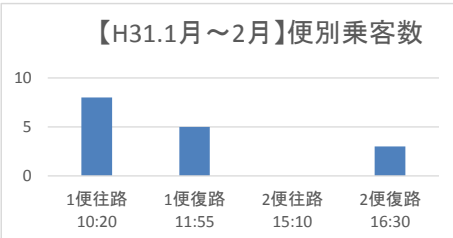

【H31.1月～】便別乗客数　（人）

項目	1便往路 10:20	1便復路 11:55	2便往路 15:10	2便復路 16:30	合計
H31.1月	3	3	0	1	7
2月	5	2	0	2	9
合計	8	5	0	3	16

※1/4～予約制、15:10発往路・16:30発往復を追加、運行曜日を火木土に変更。

【H30.6月～9月】便別乗客数の内訳 （便）

	0人	1人	2人	3人	4人	5人	6人	7人～	合計
1便往路	30	11	1	0	0	0	0	0	42
1便復路	39	2	1	0	0	0	0	0	42
2便往路	6	19	11	3	3	0	0	0	42
2便復路	14	19	6	2	1	0	0	0	42
3便往路	23	15	3	1	0	0	0	0	42
3便復路	23	15	4	0	0	0	0	0	42
合計	135	81	26	6	4	0	0	0	252

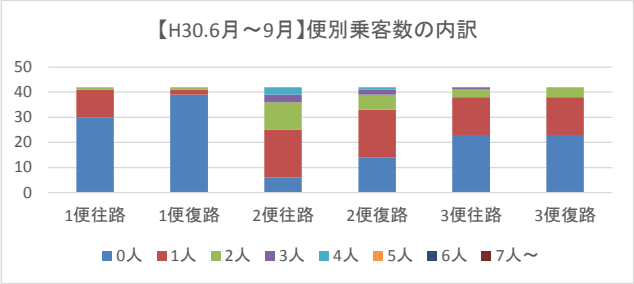

【10月～12月】便別乗客数の内訳 （便）

	0人	1人	2人	3人	4人	5人	6人	7人～	合計
1便往路	13	10	12	1	0	0	0	0	36
1便復路	20	10	6	0	0	0	0	0	36
2便往路	29	6	1	0	0	0	0	0	36
2便復路	35	1	0	0	0	0	0	0	36
3便往路	31	5	0	0	0	0	0	0	36
3便復路	26	7	3	0	0	0	0	0	36
合計	154	39	22	1	0	0	0	0	216

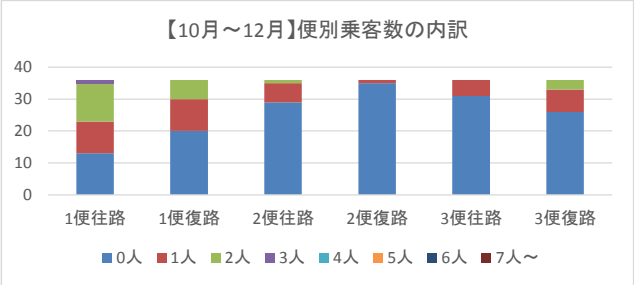

【H31.1月～2月】便別乗客数の内訳 （便）

	0人	1人	2人	3人	4人	5人	6人	7人～	合計
1便往路	18	4	2	0	0	0	0	0	24
1便復路	21	1	2	0	0	0	0	0	24
2便往路	24	0	0	0	0	0	0	0	24
2便復路	21	3	0	0	0	0	0	0	24
合計	84	8	4	0	0	0	0	0	96

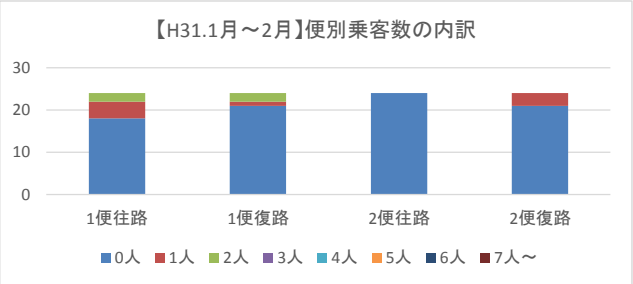

【H30.6月～】乗客人数別の運行便数 （便）

項目	6月～9月	10月～12月	H31.1月～2月
0人	135	154	84
1人	81	39	8
2人	26	22	4
3人	6	1	0
4人	4	0	0
5人	0	0	0
6人	0	0	0
7人～	0	0	0
合計	252	216	96

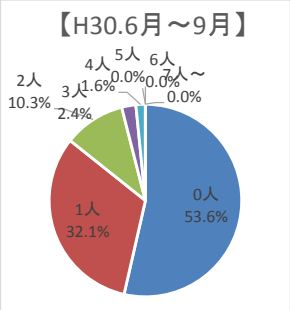

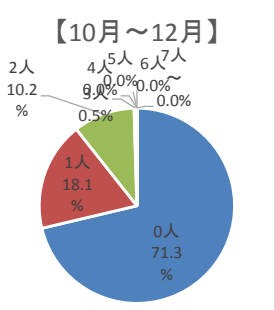

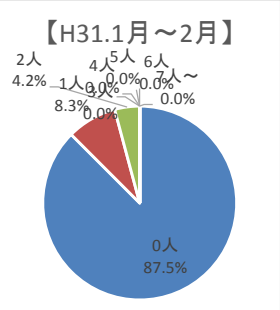

乗車場所 （人）

項目	人数	構成比
①南田川内集落センター	45	16.7%
②ふれあい農園前	3	1.1%
③丸国自動車前（帰りのみ）	0	0.0%
④セジュール前	23	8.6%
⑤南田川内公園奥	31	11.5%
⑥中尾団地駐車場	6	2.2%
⑦中尾団地上部	50	18.6%
⑧長与駅・セブンイレブン前	8	3.0%
⑨中央商店街	7	2.6%
⑩ファミリーマート裏	6	2.2%
⑪ララコープ	11	4.1%
⑫イオンタウン長与	79	29.4%
合計	269	100.0%

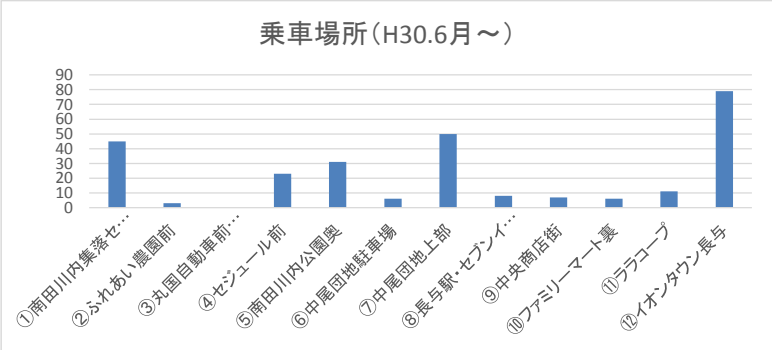

降車場所 （人）

項目	人数	構成比
①南田川内集落センター	19	7.1%
②ふれあい農園前	12	4.5%
③丸国自動車前（帰りのみ）	0	0.0%
④セジュール前	11	4.1%
⑤南田川内公園奥	21	7.8%
⑥中尾団地駐車場	2	0.7%
⑦中尾団地上部	42	15.6%
⑧長与駅・セブンイレブン前	21	7.8%
⑨中央商店街	9	3.3%
⑩ファミリーマート裏	37	13.8%
⑪ララコープ	8	3.0%
⑫イオンタウン長与	87	32.3%
合計	269	100.0%

※「⑪ララコープ」は10/1～追加。

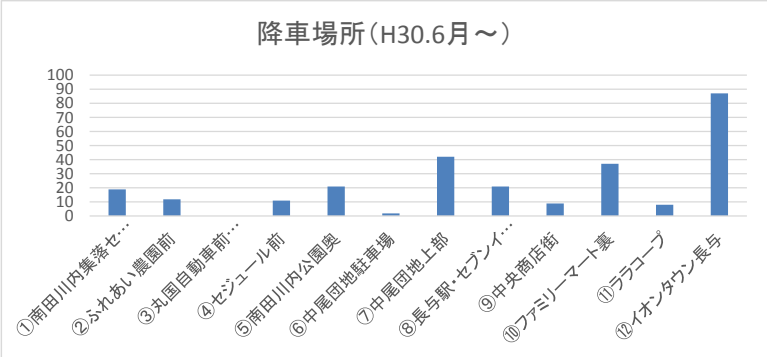

3.道ノ尾・自由ヶ丘団地地区

月別乗客数

項目	運行便数（便）	乗客数(人)			
		男性	女性	子ども	合計
H30.6月	18	1	14	0	15
7月	78	6	62	0	68
8月	84	7	93	1	101
9月	72	3	72	0	75
10月	84	1	61	0	62
11月	78	4	69	0	73
12月	54	0	41	0	41
H31.1月	12	0	15	0	15
2月	19	5	24	0	29
合計	499	27	451	1	479

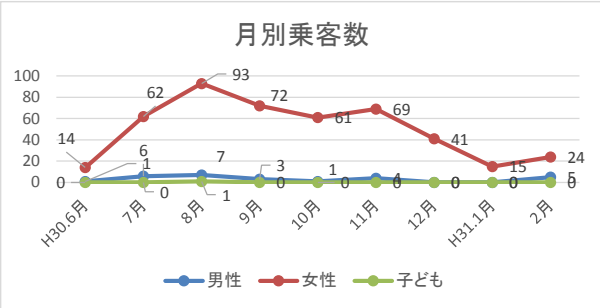

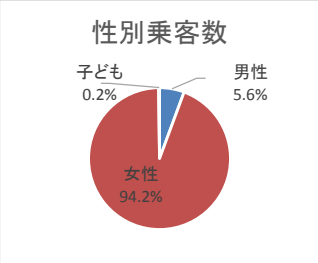

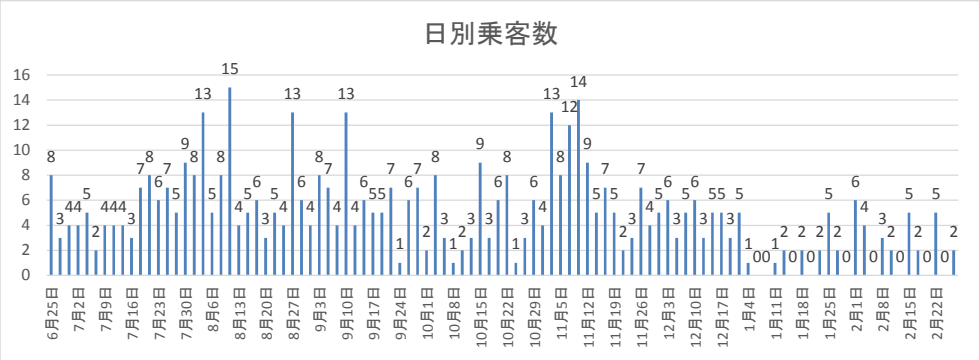

平均乗客数・稼働率

項目	平均乗客数(人)		稼動率(%)
	1便あたり	1日あたり	
H30.6月	0.83	5.00	－
7月	0.87	5.23	－
8月	1.2	7.21	－
9月	1.04	6.25	－
10月	0.74	4.43	－
11月	0.94	5.62	－
12月	0.76	4.56	－
H31.1月	1.25	2.14	25.00
2月	1.53	3.63	39.58

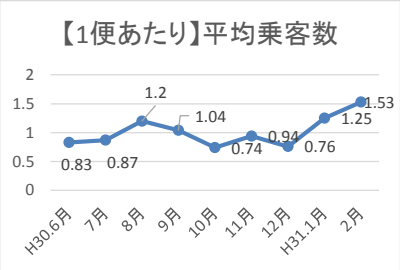

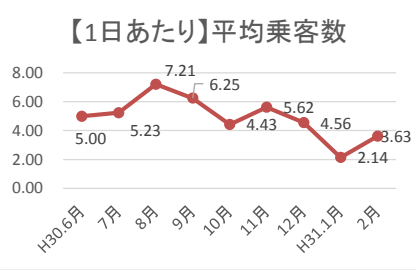

【6～12月】
1便あたり平均乗客数：0.93人
1日あたり平均乗客数：5.58人

【H31.1月～2月】
1便あたり平均乗客数：1.42人
1日あたり平均乗客数：2.93人
稼動率：32.29%

往路・復路別乗客数　（人）

項目	往路	復路	合計
H30.6月	8	7	15
7月	22	46	68
8月	41	60	101
9月	24	51	75
10月	30	32	62
11月	23	50	73
12月	13	28	41
H31.1月	7	8	15
2月	14	15	29
合計	182	297	479

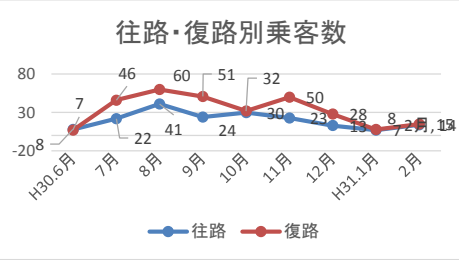

【6月～9月】便別乗客数　（人）

項目	1便往路 9:25	1便復路 11:00	2便往路 11:15	2便復路 13:10	3便往路 13:25	3便復路 14:45	合計
H30.6月	6	5	2	2	0	0	15
7月	17	21	4	19	1	6	68
8月	29	33	5	17	8	9	101
9月	12	19	4	19	8	13	75
合計	64	78	15	57	17	28	259

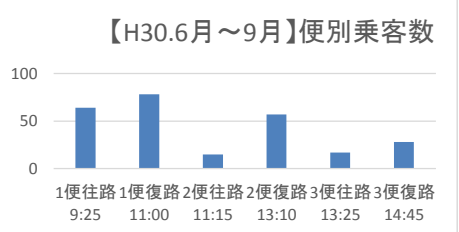

【10月～】便別乗客数　（人）

項目	1便往路 9:25	1便復路 9:40	2便復路 11:00	2便往路 11:15	3便復路 13:10	3便復路 14:45	合計
10月	11	0	23	4	15	9	62
11月	11	1	21	7	21	12	73
12月	11	0	10	2	13	5	41
合計	33	1	54	13	49	26	176

※10/1～ 3便往路を削除し9:40発復路を追加。

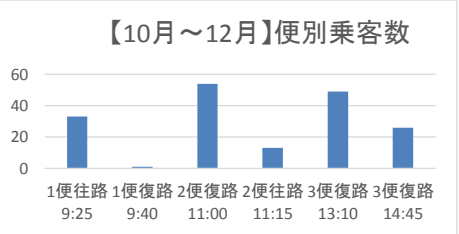

【H31.1月～】便別乗客数　（人）

項目	1便往路 9:25	1便復路 11:00	2便復路 11:15	2便往路 13:10	合計
H31.1月	7	1	0	7	15
2月	10	1	4	14	29
合計	17	2	4	21	44

※1/4～予約制・2往復（4便）に変更。

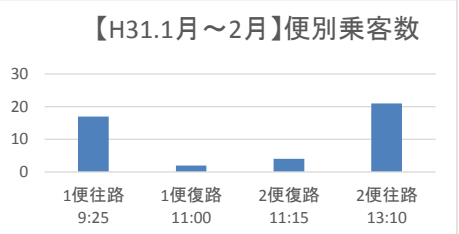

【H30.6月～9月】便別乗客数の内訳 （便）

	0人	1人	2人	3人	4人	5人	6人	7人～	合計
1便往路	10	12	10	8	2	0	0	0	42
1便復路	9	11	10	7	2	1	2	0	42
2便往路	29	11	2	0	0	0	0	0	42
2便復路	14	10	11	4	3	0	0	0	42
3便往路	28	12	2	0	0	0	0	0	42
3便復路	19	19	2	2	0	0	0	0	42
合計	109	75	37	21	7	1	2	0	252

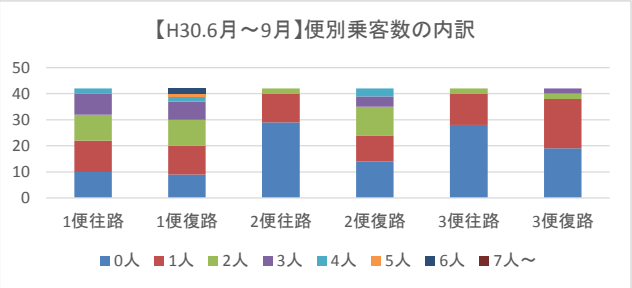

【10月～12月】便別乗客数の内訳 （便）

	0人	1人	2人	3人	4人	5人	6人	7人～	合計
1便往路	16	11	6	2	1	0	0	0	36
1便復路	35	1	0	0	0	0	0	0	36
2便復路	6	13	10	7	0	0	0	0	36
2便往路	26	8	1	1	0	0	0	0	36
3便復路	10	11	9	4	2	0	0	0	36
4便復路	17	14	3	2	0	0	0	0	36
合計	110	58	29	16	3	0	0	0	216

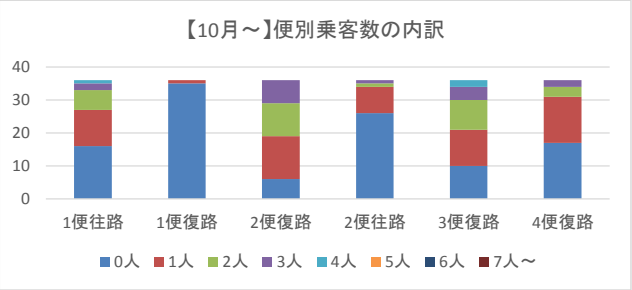

【H31.1月～2月】便別乗客数の内訳 （便）

	0人	1人	2人	3人	4人	5人	6人	7人～	合計
1便往路	11	9	4	0	0	0	0	0	24
1便復路	22	2	0	0	0	0	0	0	24
2便往路	22	0	2	0	0	0	0	0	24
2便復路	10	9	3	2	0	0	0	0	24
合計	65	20	9	2	0	0	0	0	96

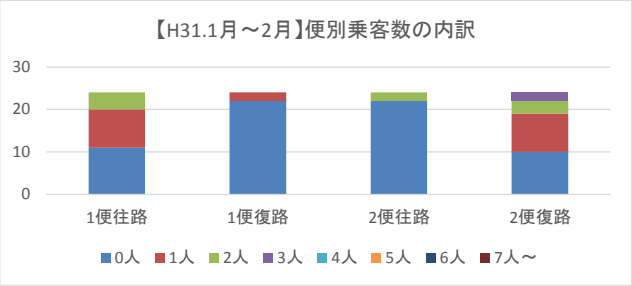

【6月～】乗客人数別の運行便数

項目	6月～9月	10月～12月	H31.1月～2月
0人	109	110	65
1人	75	58	20
2人	37	29	9
3人	21	16	2
4人	7	3	0
5人	1	0	0
6人	2	0	0
7人～	0	0	0
合計	252	216	96

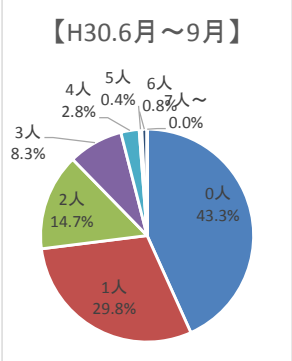

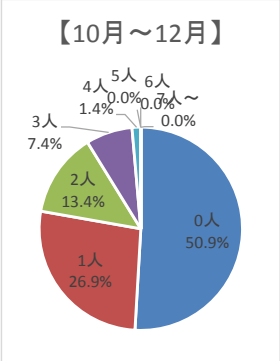

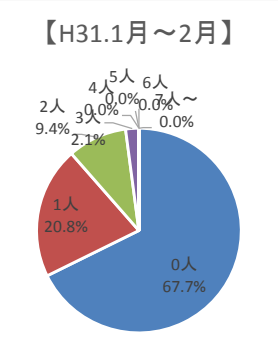

乗車場所 （人）

項目	人数	構成比
①道ノ尾温泉前	25	5.2%
②道ノ尾駐車場	6	1.3%
③道ノ尾上部	84	17.5%
④自由ヶ丘上部	10	2.1%
⑤自由ヶ丘中部	18	3.8%
⑥自由ヶ丘マンション前	25	5.2%
⑦とくひさ歯科	0	0.0%
⑧道ノ尾バス停	1	0.2%
⑨光晴会病院	310	64.7%
合計	479	100.0%

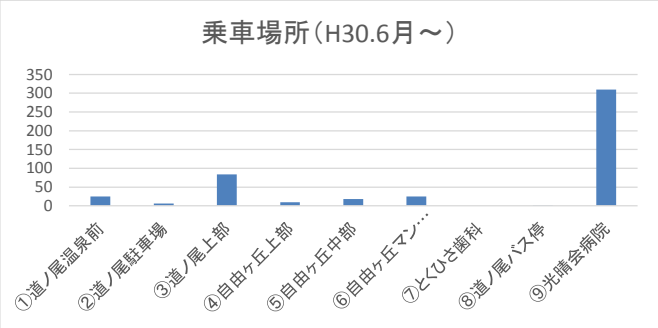

降車場所 （人）

項目	人数	構成比
①道ノ尾温泉前	13	2.7%
②道ノ尾駐車場	2	0.4%
③道ノ尾上部	160	33.4%
④自由ヶ丘上部	54	11.3%
⑤自由ヶ丘中部	52	10.9%
⑥自由ヶ丘マンション前	32	6.7%
⑦とくひさ歯科	1	10.0%
⑧道ノ尾バス停	0	0.0%
⑨光晴会病院	165	34.4%
合計	479	109.8%

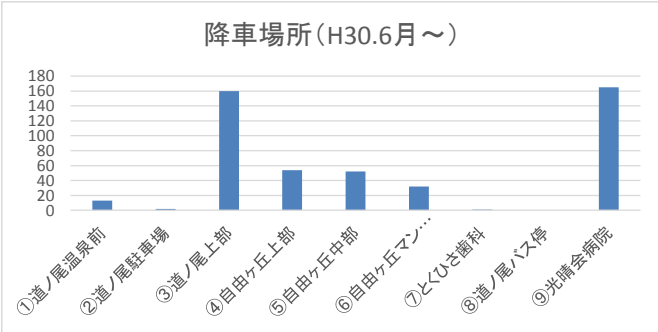

※「⑦とくひさ歯科」は10/1～追加。