参考資料①

長与町乗合タクシー乗客数集計（6月25日～）

※11月分は11月9日～

1.全体集計

月別乗客数　（人）

項目	中尾団地	道ノ尾・自由ヶ丘団地	合計
6月（3日）	12	15	27
7月(13日)	61	68	129
8月(14日)	61	99	160
9月(12日)	35	75	110
10月(14日)	31	62	93
11月（4日）	14	33	47
合計	214	352	566

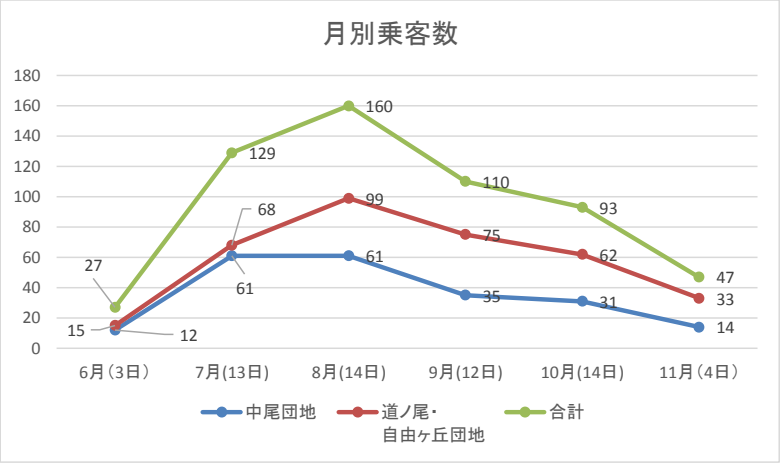

性別乗客数　（人）

項目	男性	女性	子ども	合計
6月	9	18	0	27
7月	20	109	0	129
8月	17	142	1	160
9月	5	105	0	110
10月	3	90	0	93
11月	3	44	0	47
合計	57	508	1	566

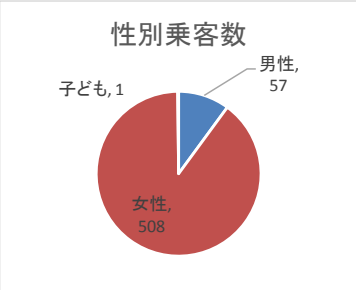

日別乗客数

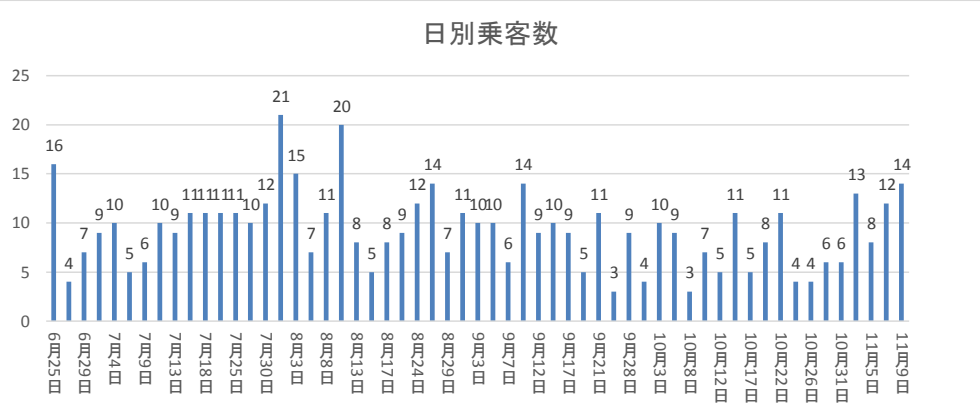

平均乗客数　（人）

項目	1便あたり	1日あたり
6月	0.75	9.00
7月	0.83	9.92
8月	0.95	11.42
9月	0.76	9.17
10月	0.55	6.64
11月	0.98	11.75
合計	0.79	9.43

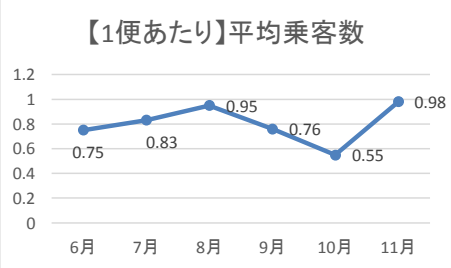

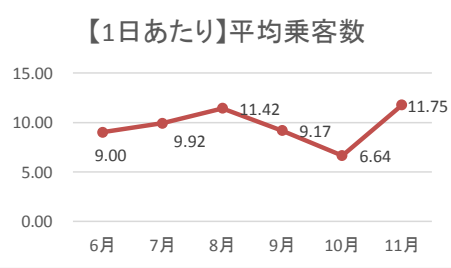

往路・復路別乗客数

項目	往路	復路	合計
6月	14	13	27
7月	56	73	129
8月	79	81	160
9月	46	64	110
10月	35	58	93
11月	18	29	47
合計	248	318	566

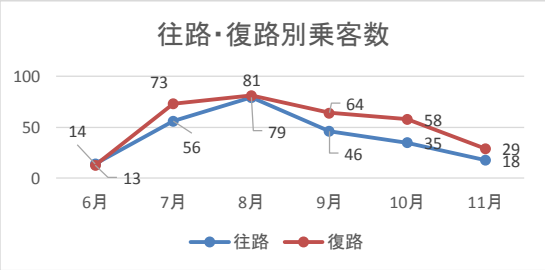

2.中尾団地地区

月別乗客数 （人）

項目	男性	女性	子ども	合計
6月	8	4	0	12
7月	14	47	0	61
8月	10	51	0	61
9月	2	33	0	35
10月	2	29	0	31
11月	0	14	0	14
合計	36	178	0	214

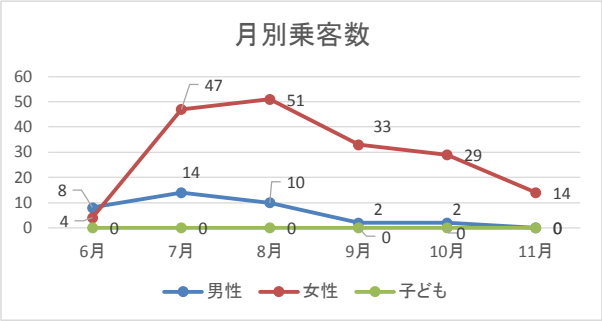

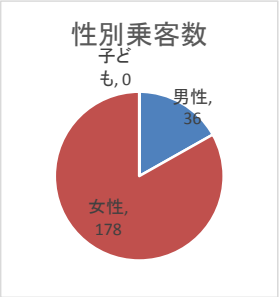

日別乗客数

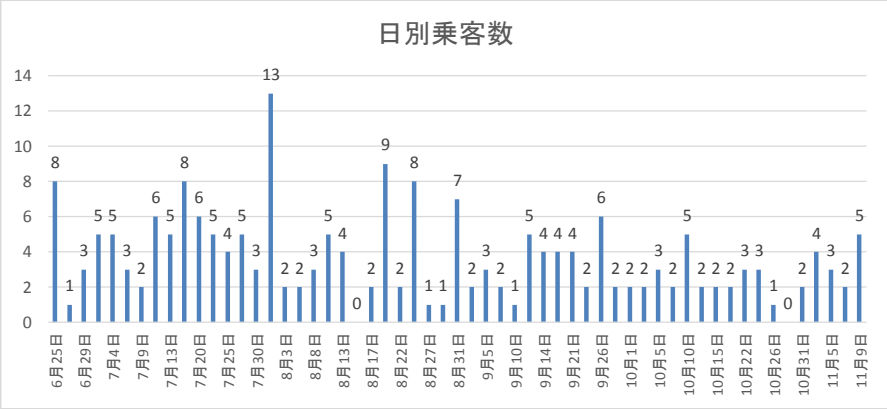

平均乗客数 （人）

項目	1便あたり	1日あたり
6月	0.67	4.00
7月	0.78	4.69
8月	0.73	4.36
9月	0.49	2.92
10月	0.37	2.21
11月	0.58	3.50
合計	0.59	3.57

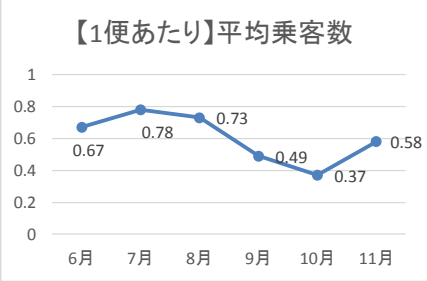

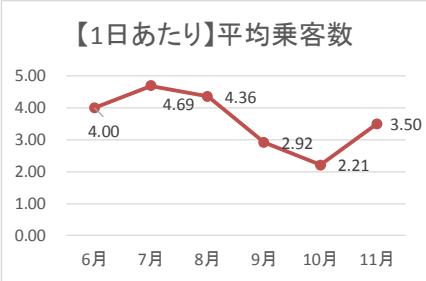

往路・復路別乗客数 （人）

項目	往路	復路	合計
6月	6	6	12
7月	34	27	61
8月	38	23	61
9月	22	13	35
10月	20	11	31
11月	9	5	14
合計	129	85	214

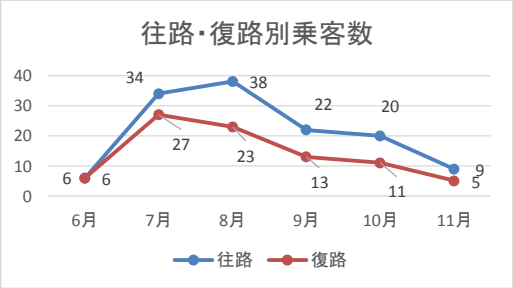

【6月～9月】便別乗客数 （人）

項目	1便往路 8:45	1便復路 10:05	2便往路 10:20	2便復路 11:55	3便往路 14:05	3便復路 15:25	合計
6月	2	2	4	3	0	1	12
7月	2	1	21	15	11	11	61
8月	6	1	26	17	6	5	61
9月	3	0	12	7	7	6	35
合計	13	4	63	42	24	23	169

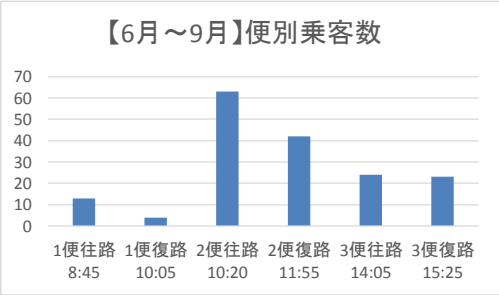

【10月～】便別乗客数 （人）

項目	1便往路 10:20	1便復路 11:55	2便往路 12:10	2便復路 13:50	3便往路 14:05	3便復路 15:25	合計
10月	16	7	1	1	3	3	31
11月	4	2	3	0	2	3	14
合計	20	9	4	1	5	6	45

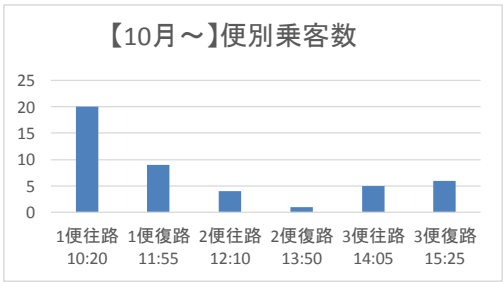

※10/1～ 1便往復を削除し、12:10発往路・13:50発復路を追加。

【6月～9月】便別乗客数の内訳　（便）

	0人	1人	2人	3人	4人	5人	6人	7人～	合計
1便往路	30	11	1	0	0	0	0	0	42
1便復路	39	2	1	0	0	0	0	0	42
2便往路	6	19	11	3	3	0	0	0	42
2便復路	14	19	6	2	1	0	0	0	42
3便往路	23	15	3	1	0	0	0	0	42
3便復路	23	15	4	0	0	0	0	0	42
合計	135	81	26	6	4	0	0	0	252

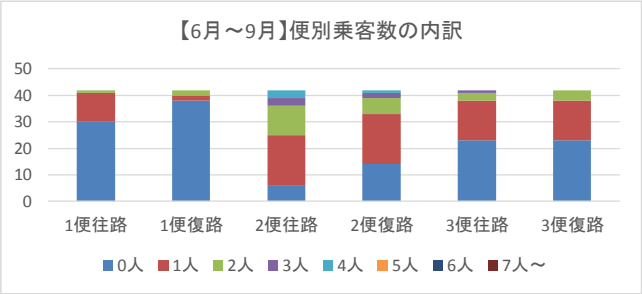

【10月～】便別乗客数の内訳　（便）

	0人	1人	2人	3人	4人	5人	6人	7人～	合計
1便往路	7	3	7	1	0	0	0	0	18
1便復路	11	5	2	0	0	0	0	0	18
2便往路	15	2	1	0	0	0	0	0	18
2便復路	17	1	0	0	0	0	0	0	18
3便往路	13	5	0	0	0	0	0	0	18
3便復路	13	4	1	0	0	0	0	0	18
合計	76	20	11	1	0	0	0	0	108

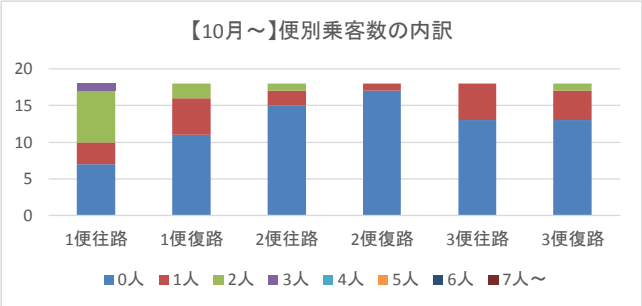

【6月～9月】乗客人数別の運行便数(便)

項目	便数	構成比
0人	134	53.2%
1人	81	32.1%
2人	27	10.7%
3人	6	2.4%
4人	4	1.6%
5人	0	0.0%
6人	0	0.0%
7人～	0	0.0%
合計	252	100.0%

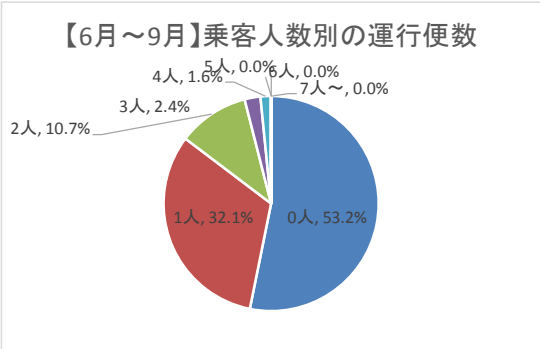

【10月～】乗客人数別の運行便数(便)

項目	便数	構成比
0人	76	70.4%
1人	20	18.5%
2人	11	10.2%
3人	1	0.9%
4人	0	0.0%
5人	0	0.0%
6人	0	0.0%
7人～	0	0.0%
合計	108	100.0%

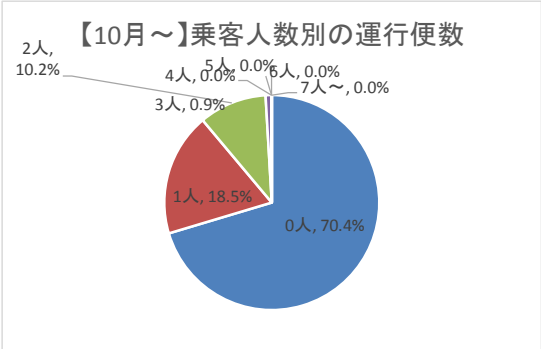

3.道ノ尾・自由ヶ丘団地地区

月別乗客数　（人）

項目	男性	女性	子ども	合計
6月	1	14	0	15
7月	6	62	0	68
8月	7	91	1	99
9月	3	72	0	75
10月	1	61	0	62
11月	3	30	0	33
合計	21	330	1	352

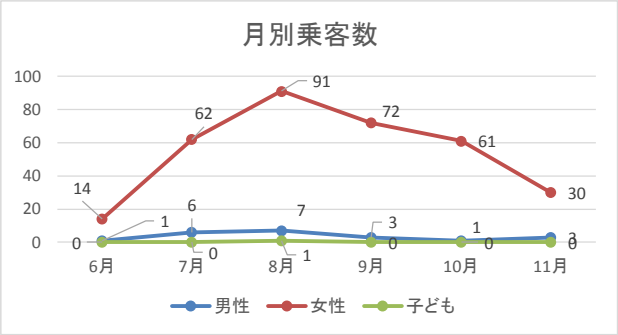

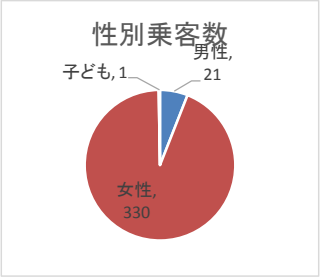

日別乗客数

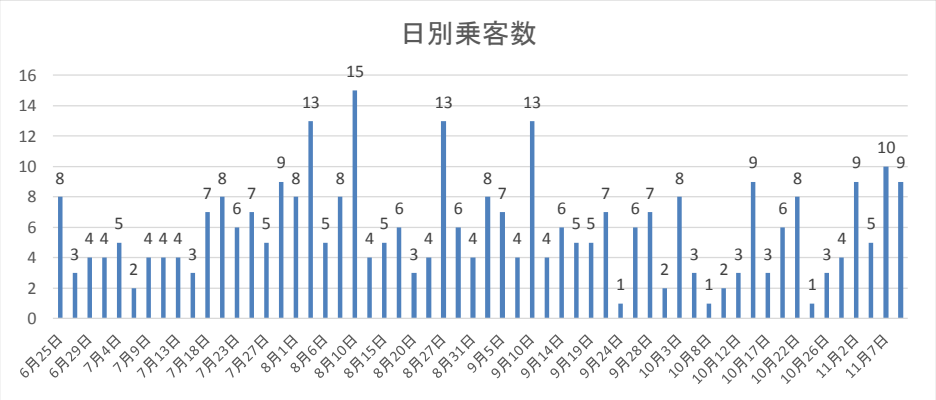

平均乗客数　（人）

項目	1便あたり	1日あたり
6月	0.83	5.00
7月	0.87	5.23
8月	1.17	7.07
9月	1.04	6.25
10月	0.74	4.43
11月	1.38	8.25
合計	0.98	5.87

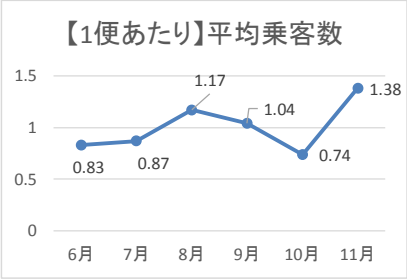

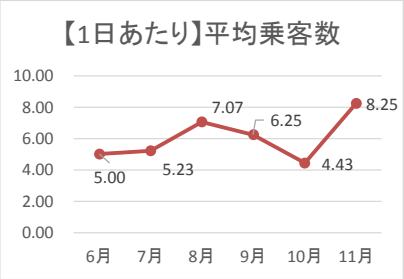

往路・復路別乗客数　（人）

項目	往路	復路	合計
6月	8	7	15
7月	22	46	68
8月	41	58	99
9月	24	51	75
10月	15	47	62
11月	9	24	33
合計	119	233	352

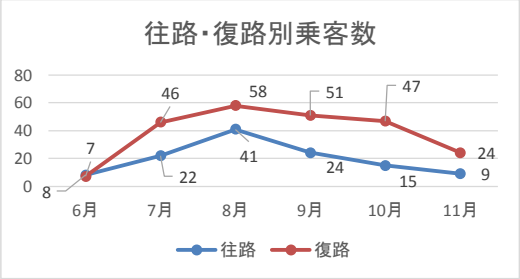

【6月～9月】便別乗客数　（人）

項目	1便往路 9:25	1便復路 11:00	2便往路 11:15	2便復路 13:10	3便往路 13:25	3便復路 14:45	合計
6月	6	5	2	2	0	0	15
7月	17	21	4	19	1	6	68
8月	29	32	5	17	7	9	99
9月	12	20	4	19	8	12	75
合計	64	78	15	57	16	27	257

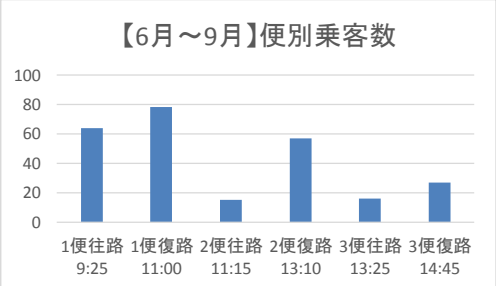

【10月～】便別乗客数　（人）

項目	1便往路 9:25	1便復路 9:40	2便復路 11:00	2便往路 11:15	3便復路 13:10	4便復路 14:45	合計
10月	11	0	23	4	15	9	62
11月	6	1	8	3	13	2	33
合計	17	1	31	7	28	11	95

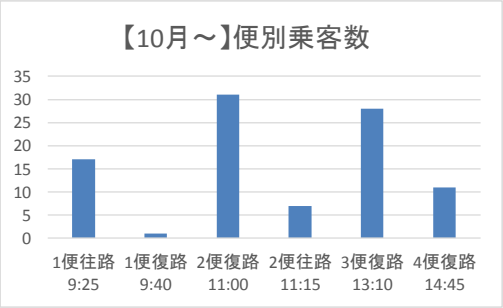

※10/1～ 3便往路を削除し9:40発復路を追加。

【6月～9月】便別乗客数の内訳 （便）

	0人	1人	2人	3人	4人	5人	6人	7人～	合計
1便往路	10	12	10	8	2	0	0	0	42
1便復路	9	11	10	7	2	1	2	0	42
2便往路	29	11	2	0	0	0	0	0	42
2便復路	14	10	11	4	3	0	0	0	42
3便往路	28	12	2	0	0	0	0	0	42
3便復路	19	19	2	2	0	0	0	0	42
合計	109	75	37	21	7	1	2	0	252

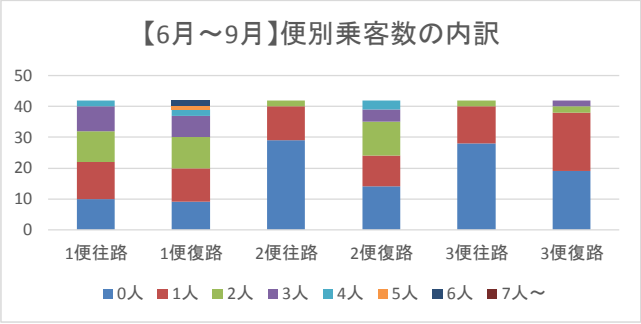

【10月～】便別乗客数の内訳

	0人	1人	2人	3人	4人	5人	6人	7人～	合計
1便往路	8	6	2	1	1	0	0	0	18
1便復路	17	1	0	0	0	0	0	0	18
2便復路	3	4	6	5	0	0	0	0	18
2便往路	14	2	1	1	0	0	0	0	18
3便復路	5	5	3	3	2	0	0	0	18
4便復路	9	8	0	1	0	0	0	0	18
合計	56	26	12	11	3	0	0	0	108

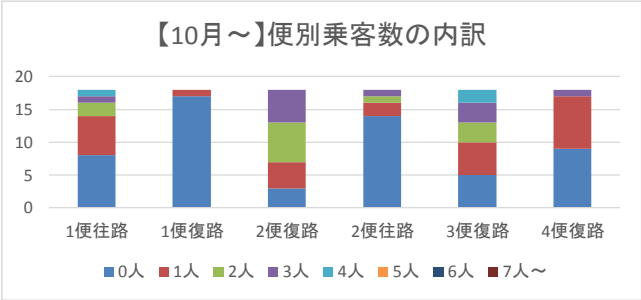

【6月～9月】乗客人数別の運行便数(便)

項目	便数	構成比
0人	109	43.3%
1人	75	29.8%
2人	37	14.7%
3人	21	8.3%
4人	7	2.8%
5人	1	0.4%
6人	2	0.8%
7人～	0	0.0%
合計	252	100.0%

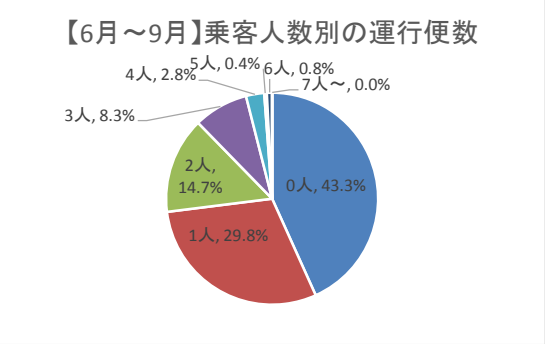

【10月～】乗客人数別の運行便数(便)
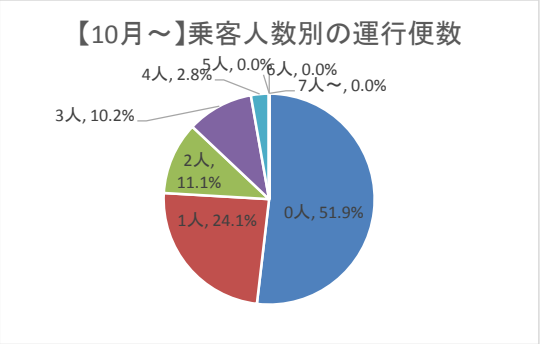
項目	便数	構成比
0人	56	51.9%
1人	26	24.1%
2人	12	11.1%
3人	11	10.2%
4人	3	2.8%
5人	0	0.0%
6人	0	0.0%
7人～	0	0.0%
合計	108	100.0%