長与町乗合タクシー試験運行　乗客数集計（H30.6.25～R1.11.15）

参考資料①

1.全体集計

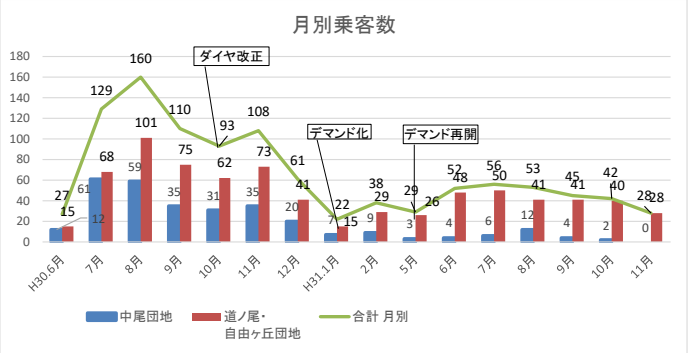

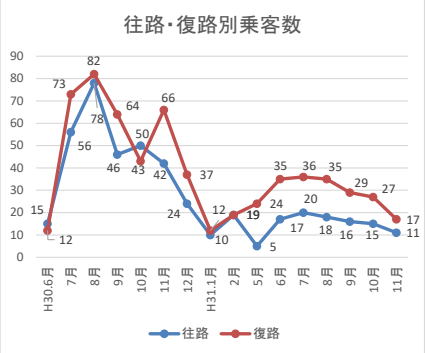

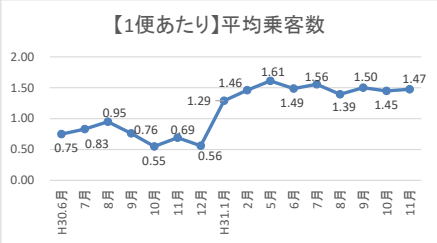

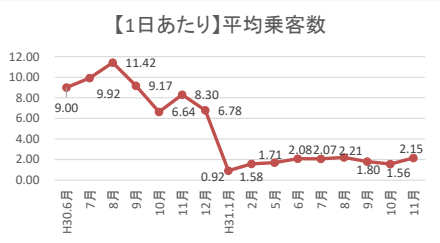

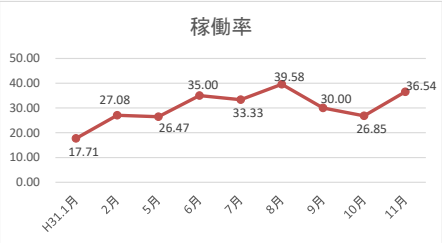

※稼働率はH31.1以降

月別運行日・便数　　※H30.6月～12月は、同日に2地区を運行

月	予定日数・便数		運行日数（日）			運行便数(便)		
	中尾団地	道ノ尾・自由ヶ丘団地	中尾団地	道ノ尾・自由ヶ丘団地	合計※	中尾団地	道ノ尾・自由ヶ丘団地	合計
H30.6月	(3日18便)	(3日18便)	3	3	3	18	18	36
7月	(13日78便)	(13日78便)	13	13	13	78	78	156
8月	(14日84便)	(14日84便)	14	14	14	84	84	168
9月	(12日72便)	(12日72便)	12	12	12	72	72	144
10月	(14日84便)	(14日84便)	14	14	14	84	84	168
11月	(13日78便)	(13日78便)	13	13	13	78	78	156
12月	(9日54便)	(9日54便)	9	9	9	54	54	108
(小計)	(78日468便)	(78日468便)	78	78	78	468	468	936
H31.1月	12日48便	12日48便	2	7	9	5	12	17
2月	12日48便	12日48便	5	8	13	7	19	26
(小計)	24日96便	24日96便	7	15	22	12	31	43
5月	8日32便	9日36便	2	8	10	3	15	18
6月	13日52便	12日48便	3	12	15	4	31	35
7月	13日52便	14日56便	4	14	18	6	30	36
8月	12日48便	12日48便	4	11	15	10	28	38
9月	12日48便	13日52便	1	12	13	2	28	30
10月	14日56便	13日52便	1	11	12	2	27	29
11月	6日24便	7日28便	0	7	7	0	19	19
(小計)	78日312便	80日320便	15	75	90	27	178	205
合計	180日876便	181日884便	100	168	190	507	677	1184

月別乗客数

月	乗客数(人)								
	地区別		往復別		性別			合計	
	中尾団地	道ノ尾・自由ヶ丘団地	往路	復路	男性	女性	子ども	月別	平均
H30.6月	12	15	15	12	9	18	0	27	114.67
7月	61	68	56	73	20	109	0	129	
8月	59	101	78	82	16	143	1	160	
9月	35	75	46	64	5	105	0	110	
10月	31	62	50	43	3	90	0	93	
11月	35	73	42	66	5	103	0	108	
12月	20	41	24	37	1	60	0	61	
(小計)	253	435	311	377	59	628	1	688	
H31.1月	7	15	10	12	0	22	0	22	30.00
2月	9	29	19	19	5	33	0	38	
(小計)	16	44	29	31	5	55	0	60	
5月	3	26	5	24	4	25	0	29	50.83
6月	4	48	17	35	2	50	0	52	
7月	6	50	20	36	1	55	0	56	
8月	12	41	18	35	1	52	0	53	
9月	4	41	16	29	0	45	0	45	
10月	2	40	15	27	0	42	0	42	
11月	0	28	11	17	0	28	0	28	
(小計)	31	274	102	203	8	297	0	305	
合計	300	753	442	611	72	980	1	1053	－

月別平均乗客数・稼働率

項目		平均乗客数(人)				稼動率(%)	
		1便あたり		1日あたり※			
月	日数	月毎	平均	月毎	平均	月毎	平均
H30.6月	(3日)	0.75	0.74	9.00	8.82	－	－
7月	(13日)	0.83		9.92		－	－
8月	(14日)	0.95		11.42		－	－
9月	(12日)	0.76		9.17		－	－
10月	(14日)	0.55		6.64		－	－
11月	(13日)	0.69		8.30		－	－
12月	(9日)	0.56		6.78		－	－
H31.1月	(各12日)	1.29	1.40	0.92	1.25	17.71	22.40
2月	(各12日)	1.46		1.58		27.08	
5月	(8日・9日)	1.61	1.49	1.71	1.93	26.47	32.44
6月	(13日・12日)	1.49		2.08		35.00	
7月	(13日・14日)	1.56		2.07		33.33	
8月	(12日・12日)	1.39		2.21		39.58	
9月	(12日・13日)	1.50		1.80		30.00	
10月	(14日・13日)	1.45		1.56		26.85	
11月	(6日・7日)	1.47		2.15		36.54	
合計		－	－	－	－	－	－

※運行実績ではなく予定日数で割った数値

（H30.6月～12月は、1日12便（同日に2地区を運行）
H31.1月～は、1日4便（1地区ずつ））

2.中尾団地地区

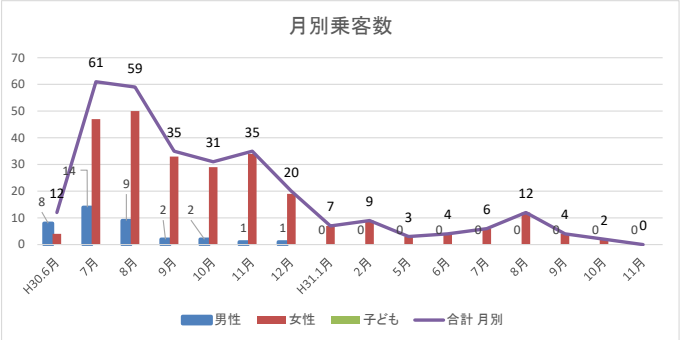

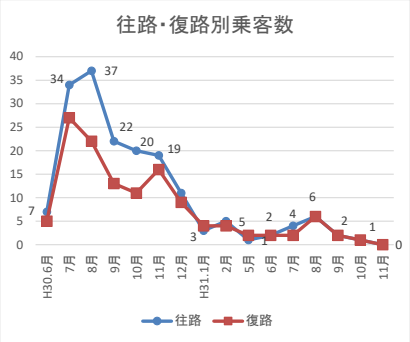

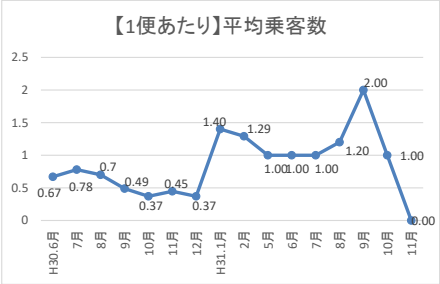

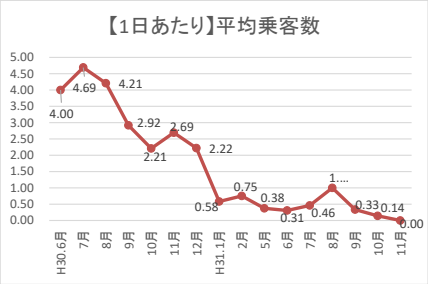

月別乗客数　　※予定日数で割った数値

項目	予定日数・便数	実績日数	実績便数(便)	乗客数(人) 往復別 往路	復路	性別 男性	女性	子ども	合計 月別	平均	平均乗客数(人) 1便あたり 月毎	平均	1日あたり※ 月毎	平均	稼動率(%) 月毎	平均
H30.6月	3日18便	3	18	7	5	8	4	0	12		0.67		4.00		–	–
7月	13日78便	13	78	34	27	14	47	0	61		0.78		4.69		–	–
8月	14日84便	14	84	37	22	9	50	0	59		0.7		4.21		–	–
9月	12日72便	12	72	22	13	2	33	0	35	42.17	0.49	0.54	2.92	3.24	–	–
10月	14日84便	14	84	20	11	2	29	0	31		0.37		2.21		–	–
11月	13日78便	13	78	19	16	1	34	0	35		0.45		2.69		–	–
12月	9日54便	9	54	11	9	1	19	0	20		0.37		2.22		–	–
（小計）	78日468便	78	468	150	103	37	216	0	253	–	–	–	–	–	–	–
H31.1月	12日48便	2	5	3	4	0	7	0	7	8.00	1.40	1.33	0.58	0.67	10.40	12.50
2月	12日48便	5	7	5	4	0	9	0	9		1.29		0.75		14.58	
（小計）	24日96便	7	12	8	8	0	16	0	16	–	–	–	–	–	–	–
5月	8日32便	2	3	1	2	0	3	0	3		1.00		0.38		9.38	
6月	13日52便	3	4	2	2	0	4	0	4		1.00		0.31		7.69	
7月	13日52便	4	6	4	2	0	6	0	6		1.00		0.46		11.54	
8月	12日48便	4	10	6	6	0	12	0	12	5.17	1.20	1.15	1.00	0.40	20.83	8.65
9月	12日48便	1	2	2	2	0	4	0	4		2.00		0.33		4.17	
10月	14日56便	1	2	1	1	0	2	0	2		1.00		0.14		3.57	
11月	6日24便	0	0	0	0	0	0	0	0		0.00		0.00		0.00	
（小計）	78便312便	15	27	16	15	0	31	0	31	–	–	–		–	–	–
合計	180日876便	100	507	174	126	37	263	0	300	–	–	–	–	–	–	–

【H30.6月～9月】便別乗客数　　（人）

項目	1便往路 8:45	1便復路 10:05	2便往路 10:20	2便復路 11:55	3便往路 14:05	3便復路 15:25	合計
H30.6月	2	2	4	3	0	1	12
7月	2	1	21	15	11	11	61
8月	6	1	25	16	6	5	59
9月	3	0	12	7	7	6	35
合計	13	4	62	41	24	23	167

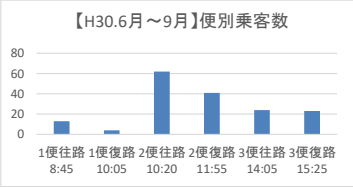

【H30.10月～12月】便別乗客数　　（人）

項目	1便往路 10:20	1便復路 11:55	2便往路 12:10	2便復路 13:50	3便往路 14:05	3便復路 15:25	合計
10月	16	7	1	1	3	3	31
11月	14	9	4	0	1	7	35
12月	7	6	3	0	1	3	20
合計	37	22	8	1	5	13	86

※10/1～ 1便往復を削除し、12:10発往路・13:50発復路を追加。

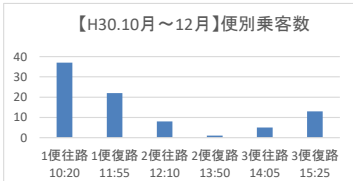

【H31.1月～2月】便別乗客数

項目	1便往路 10:20	1便復路 11:55	2便往路 15:10	2便復路 16:30	合計
H31.1月	3	3	0	1	7
2月	5	2	0	2	9
合計	8	5	0	3	16

※1/4～予約制、15:10発往路・16:30発往復を追加、運行曜日を火木土に変更。

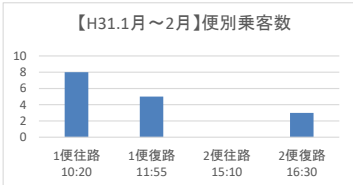

【R1.5月～11月】便別乗客数　　（人）

項目	1便往路 10:00	1便復路 11:40	2便往路 14:20	2便復路 15:40	合計
R1.5月	1	2	0	0	3
6月	2	2	0	0	4
7月	3	1	1	1	6
8月	4	4	2	2	12
9月	0	0	2	2	4
10月	0	0	1	1	2
11月	0	0	0	0	0
合計	10	9	6	6	31

※5/13～運行ダイヤの変更。（予約制）

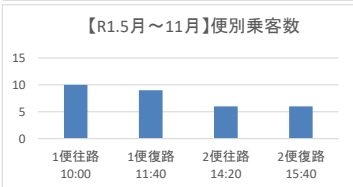

【H30.6月～9月】便別乗客数の内訳 （便）

	0人	1人	2人	3人	4人	5人	6人	7人～	合計
1便往路	30	11	1	0	0	0	0	0	42
1便復路	39	2	1	0	0	0	0	0	42
2便往路	6	19	11	3	3	0	0	0	42
2便復路	14	19	6	2	1	0	0	0	42
3便往路	23	15	3	1	0	0	0	0	42
3便復路	23	15	4	0	0	0	0	0	42
合計	135	81	26	6	4	0	0	0	252

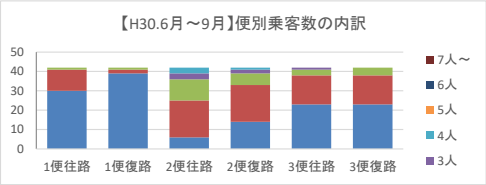

【10月～12月】便別乗客数の内訳 （便）

	0人	1人	2人	3人	4人	5人	6人	7人～	合計
1便往路	13	10	12	1	0	0	0	0	36
1便復路	20	10	6	0	0	0	0	0	36
2便往路	29	6	1	0	0	0	0	0	36
2便復路	35	1	0	0	0	0	0	0	36
3便往路	31	5	0	0	0	0	0	0	36
3便復路	26	7	3	0	0	0	0	0	36
合計	154	39	22	1	0	0	0	0	216

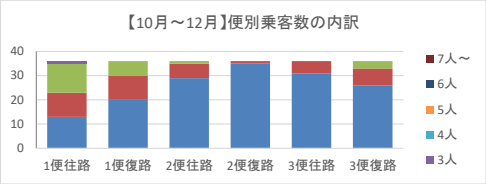

【H31.1月～2月】便別乗客数の内訳 （便）

	0人	1人	2人	3人	4人	5人	6人	7人～	合計
1便往路	18	4	2	0	0	0	0	0	24
1便復路	21	1	2	0	0	0	0	0	24
2便往路	24	0	0	0	0	0	0	0	24
2便復路	21	3	0	0	0	0	0	0	24
合計	84	8	4	0	0	0	0	0	96

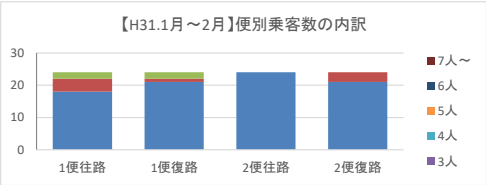

【R1.5月～】便別乗客数の内訳 （便）

	0人	1人	2人	3人	4人	5人	6人	7人～	合計
1便往路	69	8	1	0	0	0	0	0	78
1便復路	70	7	1	0	0	0	0	0	78
2便往路	73	5	0	0	0	0	0	0	78
2便復路	73	5	0	0	0	0	0	0	78
合計	285	25	2	0	0	0	0	0	312

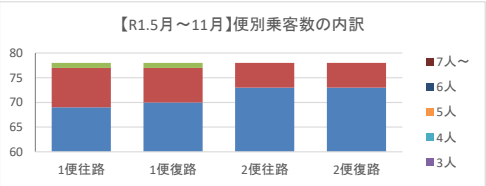

【H30.6月～】乗客人数別の運行便数 （便）

項目	6月～9月	10月～12月	H31.1月～2月	R1.5月～
0人	135	154	84	285
1人	81	39	8	25
2人	26	22	4	2
3人	6	1	0	0
4人	4	0	0	0
5人	0	0	0	0
6人	0	0	0	0
7人～	0	0	0	0
合計	252	216	96	312

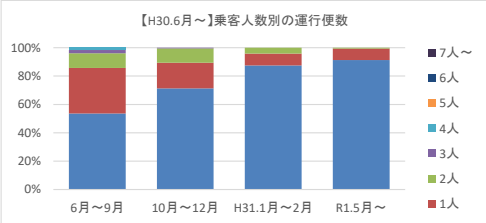

乗車場所 （人）

項目	人数	構成比
①南田川内集落センター	50	16.7%
②ふれあい農園前	3	1.0%
③丸国自動車前（帰りのみ）	0	0.0%
④セジュール前	23	7.7%
⑤南田川内公園奥	31	10.3%
⑥中尾団地駐車場	6	2.0%
⑦中尾団地上部	61	20.3%
⑧長与駅・セブンイレブン前	8	2.7%
⑨中央商店街	7	2.3%
⑩ファミリーマート裏	6	2.0%
⑪長与町役場	0	0.0%
⑪ララコープ	12	4.0%
⑫イオンタウン長与	93	31.0%
合計	300	100.0%

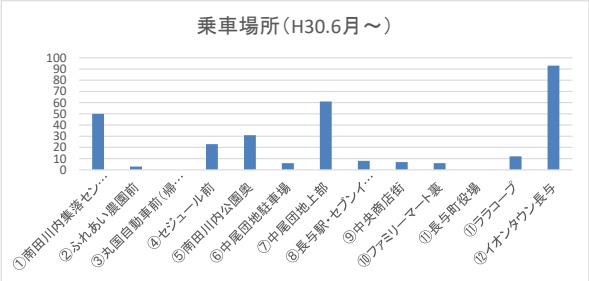

降車場所 （人）

項目	人数	構成比
①南田川内集落センター	24	8.0%
②ふれあい農園前	12	4.0%
③丸国自動車前（帰りのみ）	0	0.0%
④セジュール前	12	4.0%
⑤南田川内公園奥	21	7.0%
⑥中尾団地駐車場	2	0.7%
⑦中尾団地上部	51	17.0%
⑧長与駅・セブンイレブン前	21	7.0%
⑨中央商店街	9	3.0%
⑩ファミリーマート裏	38	12.7%
⑪長与町役場	2	0.7%
⑪ララコープ	9	3.0%
⑫イオンタウン長与	99	33.0%
合計	300	100.0%

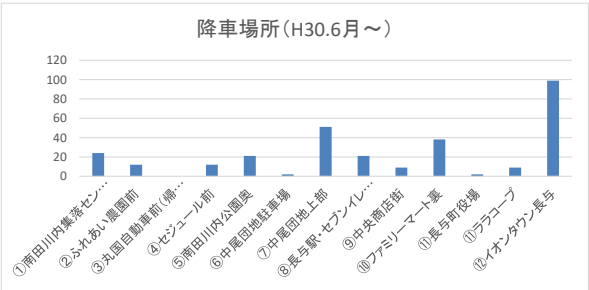

※「ララコープ」は10/1～追加。「長与町役場」はR1/5/13～追加。

3.道ノ尾・自由ヶ丘団地地区

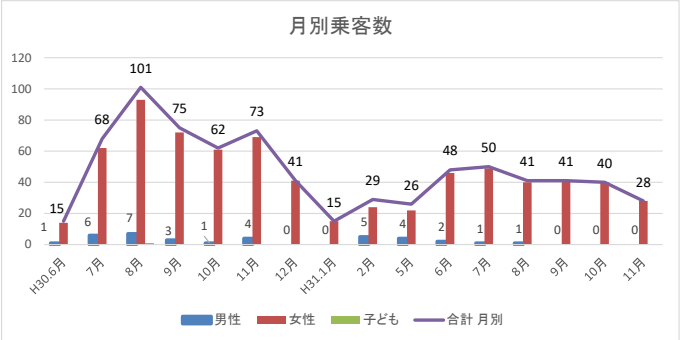

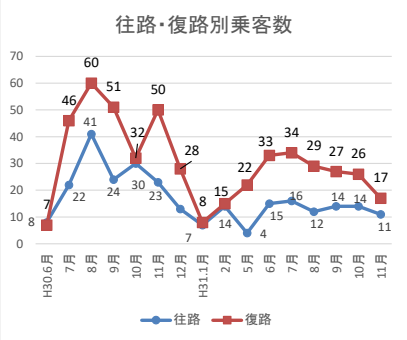

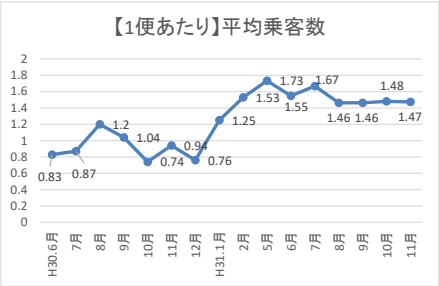

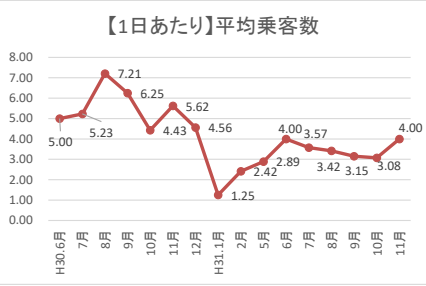

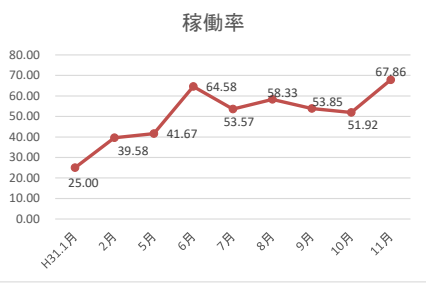

月別乗客数　　※予定日数で割った数値

項目	予定日数・便数	運行日数	運行便数(便)	乗客数(人) 往復別 往路	往復別 復路	性別 男性	性別 女性	性別 子ども	合計 月別	合計 平均	平均乗客数(人) 1便あたり 月毎	1便あたり 平均	1日あたり※ 月毎	1日あたり※ 平均	稼動率(%) 月毎	稼動率(%) 平均
H30.6月	3日18便	3	18	8	7	1	14	0	15		0.83		5.00		–	–
7月	13日78便	13	78	22	46	6	62	0	68		0.87		5.23		–	–
8月	14日84便	14	84	41	60	7	93	1	101		1.2		7.21		–	–
9月	12日72便	12	72	24	51	3	72	0	75	72.50	1.04	0.93	6.25	6.14	–	–
10月	14日84便	14	84	30	32	1	61	0	62		0.74		4.43		–	–
11月	13日78便	13	78	23	50	4	69	0	73		0.94		5.62		–	–
12月	9日54便	9	54	13	28	0	41	0	41		0.76		4.56		–	–
（小計）	78日468便	78	468	161	274	22	412	1	435	–	–	–	–	–	–	–
H31.1月	12日48便	7	12	7	8	0	15	0	15	22.00	1.25	1.42	1.25	1.83	25.00	32.29
2月	12日48便	8	19	14	15	5	24	0	29		1.53		2.42		39.58	
（小計）	24日96便	15	31	21	23	5	39	0	44	–	–	–	–	–	–	–
5月	9日36便	8	15	4	22	4	22	0	26		1.73		2.89		41.67	
6月	12日48便	12	31	15	33	2	46	0	48		1.55		4.00		64.58	
7月	14日56便	14	30	16	34	1	49	0	50		1.67		3.57		53.57	
8月	12日48便	11	28	12	29	1	40	0	41	45.67	1.46	1.54	3.42	3.43	58.33	55.63
9月	13日52便	12	28	14	27	0	41	0	41		1.46		3.15		53.85	
10月	13日52便	11	27	14	26	0	40	0	40		1.48		3.08		51.92	
11月	7日28便	7	19	11	17	0	28	0	28		1.47		4.00		67.86	
（小計）	80日320便	75	178	86	188	8	266	0	274	–	–	–	–	–	–	–
合計	182日884便	168	677	268	485	35	717	1	753	–	–	–	–	–	–	–

【H30.6月～9月】便別乗客数　　（人）

項目	1便往路 9:25	1便復路 11:00	2便往路 11:15	2便復路 13:10	3便往路 13:25	3便復路 14:45	合計
H30.6月	6	5	2	2	0	0	15
7月	17	21	4	19	1	6	68
8月	29	33	5	17	8	9	101
9月	12	19	4	19	8	13	75
合計	64	78	15	57	17	28	259

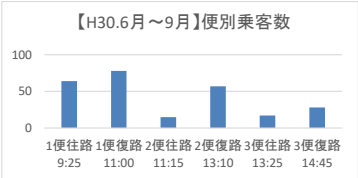

【H30.10月～12月】便別乗客数　　（人）

項目	1便往路 9:25	1便復路 9:40	2便復路 11:00	2便往路 11:15	3便復路 13:10	3便復路 14:45	合計
10月	11	0	23	4	15	9	62
11月	11	1	21	7	21	12	73
12月	11	0	10	2	13	5	41
合計	33	1	54	13	49	26	176

※10/1～ 3便往路を削除し9:40発復路を追加。

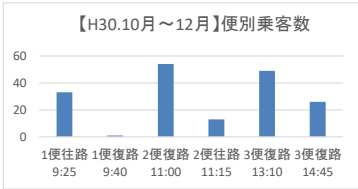

【H31.1月～2月】便別乗客数　　（人）

項目	1便往路 9:25	1便復路 11:00	2便往路 11:15	2便復路 13:10	合計
H31.1月	7	1	0	7	15
2月	10	1	4	14	29
合計	17	2	4	21	44

※1/4～予約制・2往復（4便）に変更。

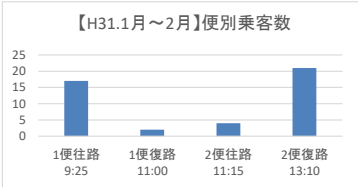

【R1.5月～11月】便別乗客数　　（人）

項目	1便往路 9:20	1便復路 11:50	2便復路 13:10	3便復路 15:30	合計
R1.5月	4	15	7	0	26
6月	15	11	19	3	48
7月	16	9	23	2	50
8月	12	11	16	2	41
9月	14	10	11	6	41
10月	14	9	15	2	40
11月	11	5	11	1	28
合計	86	70	102	16	274

※5/13～運行ダイヤの変更。（予約制）

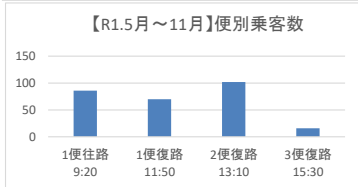

【H30.6月～9月】便別乗客数の内訳 （便）

	0人	1人	2人	3人	4人	5人	6人	7人～	合計
1便往路	10	12	10	8	2	0	0	0	42
1便復路	9	11	10	7	2	1	2	0	42
2便往路	29	11	2	0	0	0	0	0	42
2便復路	14	10	11	4	3	0	0	0	42
3便往路	28	12	2	0	0	0	0	0	42
3便復路	19	19	2	2	0	0	0	0	42
合計	109	75	37	21	7	1	2	0	252

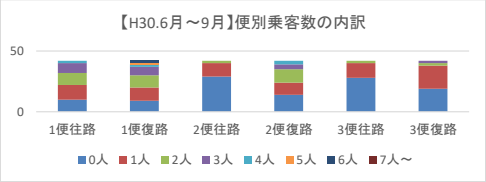

【10月～12月】便別乗客数の内訳 （便）

	0人	1人	2人	3人	4人	5人	6人	7人～	合計
1便往路	16	11	6	2	1	0	0	0	36
1便復路	35	1	0	0	0	0	0	0	36
2便復路	6	13	10	7	0	0	0	0	36
2便往路	26	8	1	1	0	0	0	0	36
3便復路	10	11	9	4	2	0	0	0	36
4便復路	17	14	3	2	0	0	0	0	36
合計	110	58	29	16	3	0	0	0	216

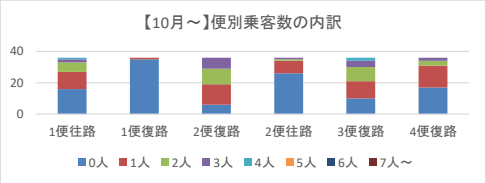

【H31.1月～2月】便別乗客数の内訳 （便）

	0人	1人	2人	3人	4人	5人	6人	7人～	合計
1便往路	11	9	4	0	0	0	0	0	24
1便復路	22	2	0	0	0	0	0	0	24
2便往路	22	0	2	0	0	0	0	0	24
2便復路	10	9	3	2	0	0	0	0	24
合計	65	20	9	2	0	0	0	0	96

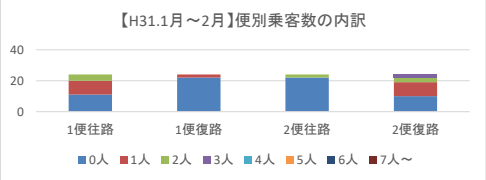

【R1.5月～】便別乗客数の内訳 （便）

	0人	1人	2人	3人	4人	5人	6人	7人～	合計
1便往路	22	34	20	4	0	0	0	0	80
1便復路	33	28	13	6	0	0	0	0	80
2便復路	22	27	21	8	2	0	0	0	80
2便復路	65	14	1	0	0	0	0	0	80
合計	142	103	55	18	2	0	0	0	320

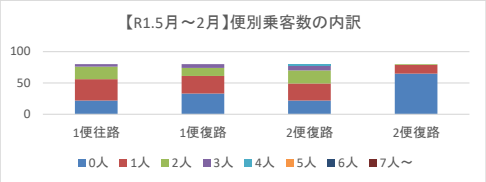

【H30.6月～】乗客人数別の運行便数

項目	6月～9月	10月～12月	H31.1月～2月	R1.5月～
0人	109	110	65	142
1人	75	58	20	103
2人	37	29	9	55
3人	21	16	2	18
4人	7	3	0	2
5人	1	0	0	0
6人	2	0	0	0
7人～	0	0	0	0
合計	252	216	96	320

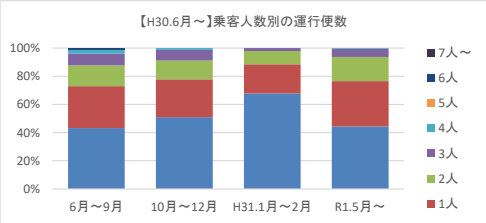

乗車場所 （人）

項目	人数	構成比
①道ノ尾温泉前	28	3.7%
②道ノ尾駐車場	8	1.1%
③道ノ尾上部	166	22.0%
④自由ヶ丘上部	10	1.3%
⑤自由ヶ丘中部	18	2.4%
⑥自由ヶ丘マンション前	25	3.3%
⑦とくひさ歯科	1	0.1%
⑧道ノ尾バス停	1	0.1%
⑨光晴会病院	496	65.9%
合計	753	100.0%

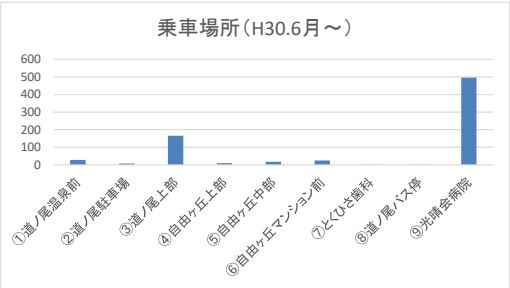

降車場所 （人）

項目	人数	構成比
①道ノ尾温泉前	15	2.0%
②道ノ尾駐車場	3	0.4%
③道ノ尾上部	314	41.7%
④自由ヶ丘上部	64	8.5%
⑤自由ヶ丘中部	68	9.0%
⑥自由ヶ丘マンション前	36	4.8%
⑦とくひさ歯科	5	0.7%
⑧道ノ尾バス停	0	0.0%
⑨光晴会病院	248	32.9%
合計	753	100.0%

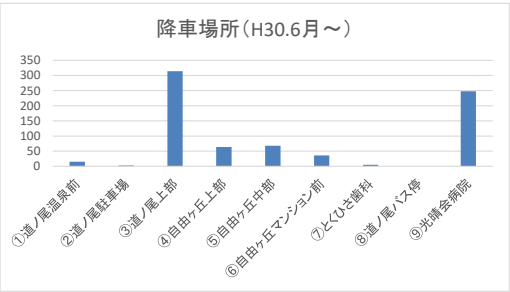

※「⑦とくひさ歯科」は10/1～追加。